06-07-2014

בי"ס יסודי לדוגמא
רח' ים המלח 14 א', חדרה טלפון: 04-6343039
www.cnafaim.com

סטטוס ציונים לשנת תשע"ד

פריסה בית ספרית בתחום הדעת - תחילת שנה

אנגלית									
כתה	מתקשים 0-64		בינוני-נמוך 65-79		בינוני-גבוה 80-89		חזקים 90-100		**סה"כ נבחנים**
ד 1	2	6.7%	3	10.0%	7	23.3%	18	60.0%	**30**
ד 2	4	13.3%	7	23.3%	9	30.0%	10	33.3%	**30**
ד 3	4	13.3%	5	16.7%	8	26.7%	13	43.3%	**30**
סה"כ לבי"ס	**10**	**11.1%**	**15**	**16.7%**	**24**	**26.7%**	**41**	**45.6%**	**90**

עברית									
כתה	מתקשים 0-64		בינוני-נמוך 65-79		בינוני-גבוה 80-89		חזקים 90-100		**סה"כ נבחנים**
ב 1	4	16.0%	3	12.0%	7	28.0%	11	44.0%	**25**
ב 2	2	7.4%	6	22.2%	5	18.5%	14	51.9%	**27**
ב 3	0	0%	5	17.2%	9	31.0%	15	51.7%	**29**
סה"כ לבי"ס	**6**	**7.4%**	**14**	**17.3%**	**21**	**25.9%**	**40**	**49.4%**	**81**

מדעים									
כתה	מתקשים 0-64		בינוני-נמוך 65-79		בינוני-גבוה 80-89		חזקים 90-100		**סה"כ נבחנים**
ה 3	3	8.3%	3	8.3%	8	22.2%	22	61.1%	**36**
סה"כ לבי"ס	**3**	**8.3%**	**3**	**8.3%**	**8**	**22.2%**	**22**	**61.1%**	**36**

חשבון									
כתה	מתקשים 0-64		בינוני-נמוך 65-79		בינוני-גבוה 80-89		חזקים 90-100		**סה"כ נבחנים**
ב 1	0	0%	2	8.0%	5	20.0%	18	72.0%	**25**
ב 2	1	3.7%	2	7.4%	4	14.8%	20	74.1%	**27**
ב 3	0	0%	6	20.7%	5	17.2%	18	62.1%	**29**
סה"כ לבי"ס	**1**	**1.2%**	**10**	**12.3%**	**14**	**17.3%**	**56**	**69.1%**	**81**

פריסה בית ספרית בתחום הדעת - אמצע שנה

אנגלית									
כתה	מתקשים 0-64		בינוני-נמוך 65-79		בינוני-גבוה 80-89		חזקים 90-100		סה"כ נבחנים
ד 1	6.7%	2	3.3%	1	16.7%	5	73.3%	22	**30**
ד 2	0%	0	16.7%	5	26.7%	8	56.7%	17	**30**
ד 3	3.2%	1	12.9%	4	25.8%	8	58.1%	18	**31**
ה 1	5.4%	2	13.5%	5	24.3%	9	56.8%	21	**37**
ה 2	14.3%	5	8.6%	3	17.1%	6	60.0%	21	**35**
ה 3	8.3%	3	5.6%	2	11.1%	4	75.0%	27	**36**
ו 1	7.4%	2	22.2%	6	18.5%	5	51.9%	14	**27**
ו 3	19.2%	5	15.4%	4	26.9%	7	38.5%	10	**26**
סה"כ לבי"ס	**7.9%**	**20**	**11.9%**	**30**	**20.6%**	**52**	**59.5%**	**150**	**252**

עברית									
כתה	מתקשים 0-64		בינוני-נמוך 65-79		בינוני-גבוה 80-89		חזקים 90-100		סה"כ נבחנים
ג 1	12.5%	4	28.1%	9	25.0%	8	34.4%	11	**32**
ג 2	14.3%	4	21.4%	6	42.9%	12	21.4%	6	**28**
ג 3	40.0%	12	10.0%	3	36.7%	11	13.3%	4	**30**
ד 1	19.4%	6	32.3%	10	25.8%	8	22.6%	7	**31**
ד 2	11.5%	3	34.6%	9	19.2%	5	34.6%	9	**26**
ד 3	12.9%	4	35.5%	11	35.5%	11	16.1%	5	**31**
ה 1	8.6%	3	31.4%	11	48.6%	17	11.4%	4	**35**
ה 2	5.6%	2	25.0%	9	55.6%	20	13.9%	5	**36**
ה 3	19.4%	7	50.0%	18	27.8%	10	2.8%	1	**36**
ו 1	24.0%	6	32.0%	8	28.0%	7	16.0%	4	**25**
ו 3	21.4%	6	25.0%	7	32.1%	9	21.4%	6	**28**
סה"כ לבי"ס	**16.9%**	**57**	**29.9%**	**101**	**34.9%**	**118**	**18.3%**	**62**	**338**

מדעים									
כתה	מתקשים 0-64		בינוני-נמוך 65-79		בינוני-גבוה 80-89		חזקים 90-100		סה"כ נבחנים
ב 1	0%	0	8.0%	2	28.0%	7	64.0%	16	**25**
ב 3	3.4%	1	17.2%	5	24.1%	7	55.2%	16	**29**
ג 1	6.3%	2	9.4%	3	18.8%	6	65.6%	21	**32**
ג 2	18.5%	5	29.6%	8	29.6%	8	22.2%	6	**27**
ג 3	40.0%	12	30.0%	9	13.3%	4	16.7%	5	**30**
ד 1	0%	0	12.9%	4	25.8%	8	61.3%	19	**31**
ד 2	3.3%	1	13.3%	4	36.7%	11	46.7%	14	**30**
ד 3	0%	0	9.7%	3	35.5%	11	54.8%	17	**31**
ה 1	8.1%	3	43.2%	16	24.3%	9	24.3%	9	**37**
ה 2	5.7%	2	34.3%	12	28.6%	10	31.4%	11	**35**
ו 1	12.0%	3	16.0%	4	20.0%	5	52.0%	13	**25**

ו 3	3	10.7%	2	7.1%	5	17.9%	18	64.3%	**28**
סה"כ לבי"ס	**32**	**8.9%**	**72**	**20.0%**	**91**	**25.3%**	**165**	**45.8%**	**360**

חשבון									
כתה	מתקשים 0-64		בינוני-נמוך 65-79		בינוני-גבוה 80-89		חזקים 90-100		**סה"כ נבחנים**
ב 1	0	0%	0	0%	2	7.7%	24	92.3%	**26**
ב 2	1	3.7%	2	7.4%	3	11.1%	21	77.8%	**27**
ב 3	0	0%	1	3.4%	6	20.7%	22	75.9%	**29**
ג 1	0	0%	0	0%	5	15.6%	27	84.4%	**32**
ג 2	0	0%	3	11.1%	8	29.6%	16	59.3%	**27**
ג 3	0	0%	0	0%	5	17.9%	23	82.1%	**28**
ד 1	1	3.2%	4	12.9%	10	32.3%	16	51.6%	**31**
ד 2	3	10.0%	7	23.3%	8	26.7%	12	40.0%	**30**
ד 3	2	6.5%	3	9.7%	12	38.7%	14	45.2%	**31**
ה 1	1	2.8%	7	19.4%	9	25.0%	19	52.8%	**36**
ה 2	2	5.6%	2	5.6%	9	25.0%	23	63.9%	**36**
ה 3	1	2.9%	7	20.0%	3	8.6%	24	68.6%	**35**
ו 1	3	11.1%	7	25.9%	6	22.2%	11	40.7%	**27**
ו 3	2	7.1%	4	14.3%	7	25.0%	15	53.6%	**28**
סה"כ לבי"ס	**16**	**3.8%**	**47**	**11.1%**	**93**	**22.0%**	**267**	**63.1%**	**423**

פריסה בית ספרית בתחום הדעת - סוף שנה

אנגלית									
כתה	מתקשים 0-64		בינוני-נמוך 65-79		בינוני-גבוה 80-89		חזקים 90-100		**סה"כ נבחנים**
ג 1	4	12.5%	4	12.5%	4	12.5%	20	62.5%	**32**
ג 2	3	11.1%	3	11.1%	0	0%	21	77.8%	**27**
ג 3	2	6.7%	5	16.7%	4	13.3%	19	63.3%	**30**
ד 1	0	0%	5	16.1%	9	29.0%	17	54.8%	**31**
ד 2	3	10.0%	6	20.0%	8	26.7%	13	43.3%	**30**
ד 3	1	3.3%	5	16.7%	11	36.7%	13	43.3%	**30**
ה 1	0	0%	12	34.3%	11	31.4%	12	34.3%	**35**
ה 2	3	8.6%	8	22.9%	8	22.9%	16	45.7%	**35**
ה 3	5	13.9%	7	19.4%	8	22.2%	16	44.4%	**36**
ו 1	2	8.3%	3	12.5%	7	29.2%	12	50.0%	**24**
ו 3	6	23.1%	7	26.9%	7	26.9%	6	23.1%	**26**
סה"כ לבי"ס	**29**	**8.6%**	**65**	**19.3%**	**77**	**22.9%**	**165**	**49.1%**	**336**

עברית									
כתה	מתקשים 0-64		בינוני-נמוך 65-79		בינוני-גבוה 80-89		חזקים 90-100		**סה"כ נבחנים**
ב 1	1	4.0%	2	8.0%	4	16.0%	18	72.0%	**25**

ב 2	2	7.7%	5	19.2%	9	34.6%	10	38.5%	**26**
ב 3	3	10.3%	7	24.1%	8	27.6%	11	37.9%	**29**
ג 1	3	9.4%	6	18.8%	13	40.6%	10	31.3%	**32**
ג 2	3	11.1%	2	7.4%	13	48.1%	9	33.3%	**27**
ג 3	7	23.3%	9	30.0%	10	33.3%	4	13.3%	**30**
ד 1	2	6.5%	11	35.5%	11	35.5%	7	22.6%	**31**
ד 2	5	17.2%	6	20.7%	10	34.5%	8	27.6%	**29**
ד 3	2	6.5%	7	22.6%	12	38.7%	10	32.3%	**31**
ה 2	2	5.6%	9	25.0%	15	41.7%	10	27.8%	**36**
ה 3	3	8.3%	4	11.1%	14	38.9%	15	41.7%	**36**
סה"כ לבי"ס	**33**	**9.9%**	**68**	**20.5%**	**119**	**35.8%**	**112**	**33.7%**	**332**

מדעים

כתה	מתקשים 0-64		בינוני-נמוך 65-79		בינוני-גבוה 80-89		חזקים 90-100		**סה"כ נבחנים**
ב 1	1	4.2%	6	25.0%	6	25.0%	11	45.8%	**24**
ב 3	0	0%	4	13.8%	9	31.0%	16	55.2%	**29**
ג 1	1	3.1%	2	6.3%	4	12.5%	25	78.1%	**32**
ג 2	1	3.7%	12	44.4%	6	22.2%	8	29.6%	**27**
ג 3	2	6.7%	13	43.3%	11	36.7%	4	13.3%	**30**
ד 1	4	12.9%	13	41.9%	5	16.1%	9	29.0%	**31**
ד 3	2	6.7%	10	33.3%	11	36.7%	7	23.3%	**30**
ה 1	18	50.0%	14	38.9%	3	8.3%	1	2.8%	**36**
סה"כ לבי"ס	**29**	**12.1%**	**74**	**31.0%**	**55**	**23.0%**	**81**	**33.9%**	**239**

חשבון

כתה	מתקשים 0-64		בינוני-נמוך 65-79		בינוני-גבוה 80-89		חזקים 90-100		**סה"כ נבחנים**
ב 1	2	8.0%	1	4.0%	11	44.0%	11	44.0%	**25**
ב 2	0	0%	8	30.8%	4	15.4%	14	53.8%	**26**
ב 3	0	0%	2	6.9%	12	41.4%	15	51.7%	**29**
ג 1	2	6.3%	6	18.8%	10	31.3%	14	43.8%	**32**
ג 2	5	18.5%	1	3.7%	7	25.9%	14	51.9%	**27**
ג 3	2	6.7%	6	20.0%	10	33.3%	12	40.0%	**30**
ד 2	7	23.3%	6	20.0%	11	36.7%	6	20.0%	**30**
ד 3	8	25.8%	8	25.8%	2	6.5%	13	41.9%	**31**
ה 1	2	5.7%	7	20.0%	11	31.4%	15	42.9%	**35**
ה 3	6	17.1%	6	17.1%	12	34.3%	11	31.4%	**35**
ו 1	3	11.1%	5	18.5%	7	25.9%	12	44.4%	**27**
סה"כ לבי"ס	**37**	**11.3%**	**56**	**17.1%**	**97**	**29.7%**	**137**	**41.9%**	**327**

עברית - שכבת ב

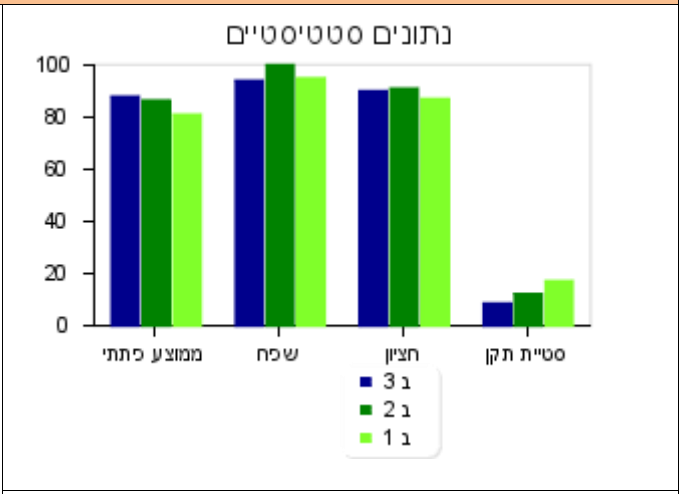

תחילת שנה

נתונים סטטיסטיים				
	ב 3	ב 2	ב 1	ממוצע
ממוצע כיתתי	87.9	86.4	81	**85.1**
שכיח	94	100	95	**96.3**
חציון	90	91	87	**89.3**
סטיית תקן	8.5	12.1	17.1	**12.6**

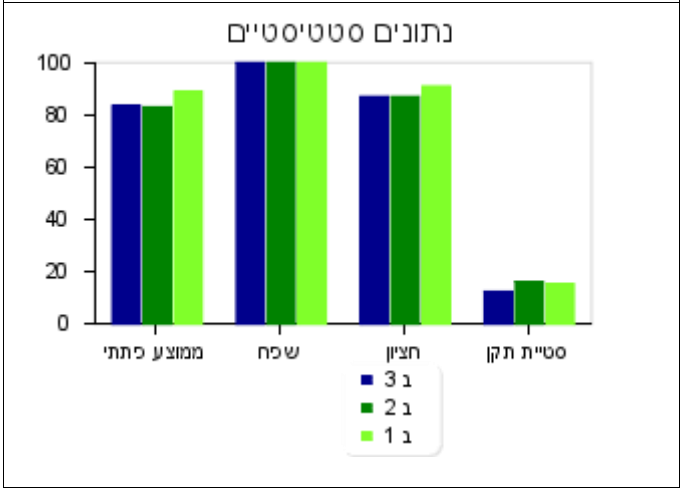

סוף שנה

נתונים סטטיסטיים				
	ב 3	ב 2	ב 1	ממוצע
ממוצע כיתתי	83.5	83	88.9	**85.1**
שכיח	100	100	100	**100**
חציון	87	87	91	**88.3**
סטיית תקן	12.2	16	15.1	**14.4**

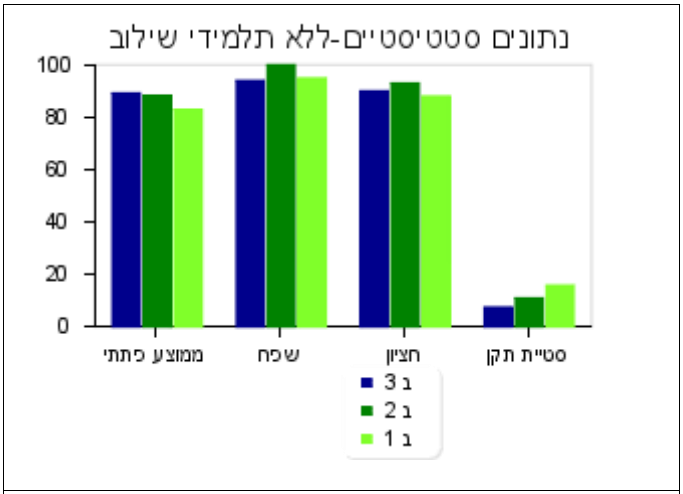

תחילת שנה

נתונים סטטיסטיים-ללא תלמידי שילוב				
	ב 3	ב 2	ב 1	ממוצע
ממוצע כיתתי	89.2	88.2	82.8	**86.7**
שכיח	94	100	95	**96.3**
חציון	90	93	88	**90.3**
סטיית תקן	7.2	10.7	15.6	**11.2**

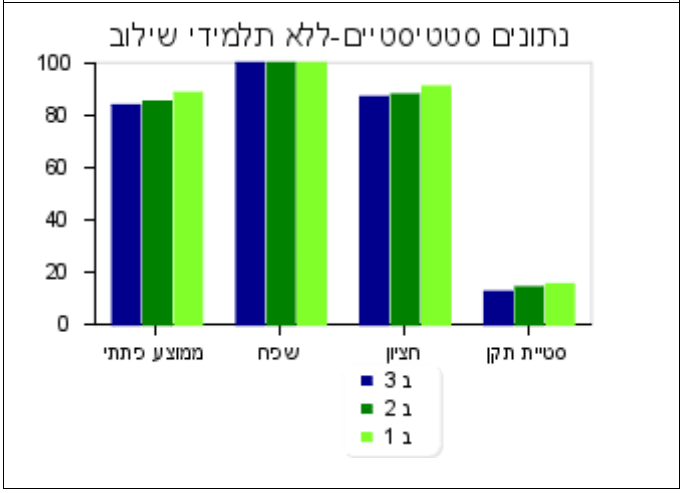

סוף שנה

נתונים סטטיסטיים-ללא תלמידי שילוב				
	ב 3	ב 2	ב 1	ממוצע
ממוצע כיתתי	83.8	85.1	88.6	**85.8**
שכיח	100	100	100	**100**
חציון	87	88	91	**88.7**
סטיית תקן	12.4	14.2	15.3	**14**

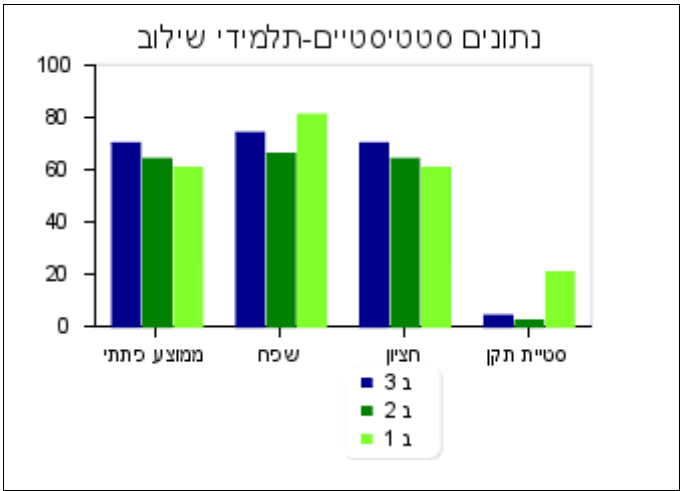

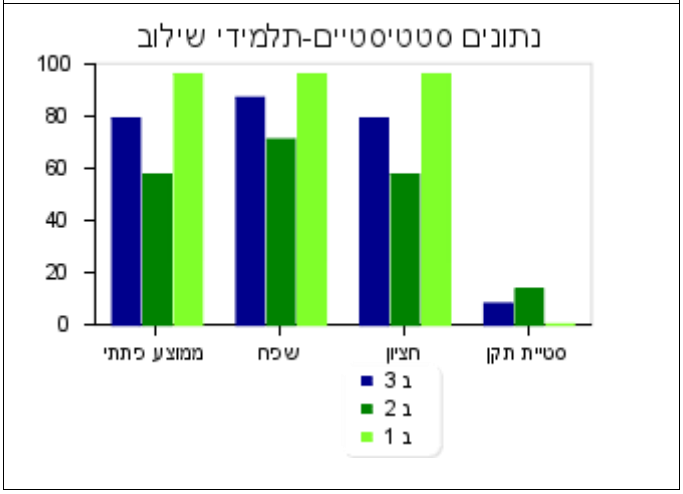

תחילת שנה

נתונים סטטיסטיים-תלמידי שילוב

	ב 3	ב 2	ב 1	ממוצע
ממוצע כיתתי	70	64	60.5	**64.8**
שכיח	74	66	81	**73.7**
חציון	70	64	60.5	**64.8**
סטיית תקן	4	2	20.5	**8.8**

סוף שנה

נתונים סטטיסטיים-תלמידי שילוב

	ב 3	ב 2	ב 1	ממוצע
ממוצע כיתתי	79	57.5	96	**77.5**
שכיח	87	71	96	**84.7**
חציון	79	57.5	96	**77.5**
סטיית תקן	8	13.5	0	**7.2**

מדעים - שכבת ב

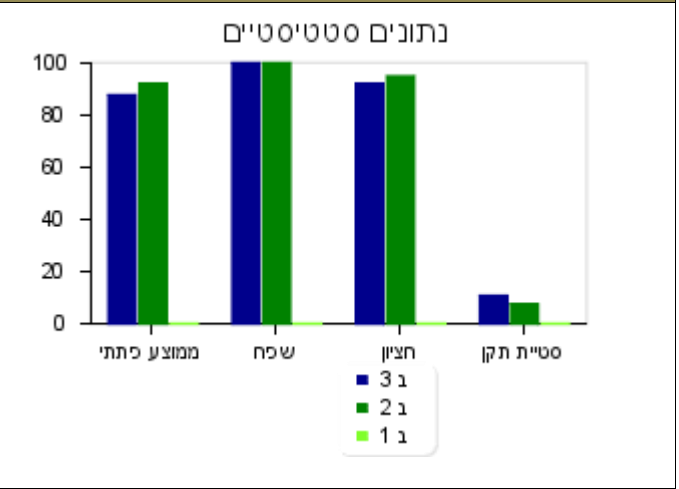

אמצע שנה

נתונים סטטיסטיים				
	ב 3	ב 2	ב 1	ממוצע
ממוצע כיתתי	87.7	92.1		89.9
שכיח	100	100		100
חציון	92	95		93.5
סטיית תקן	10.7	7.4		9.1

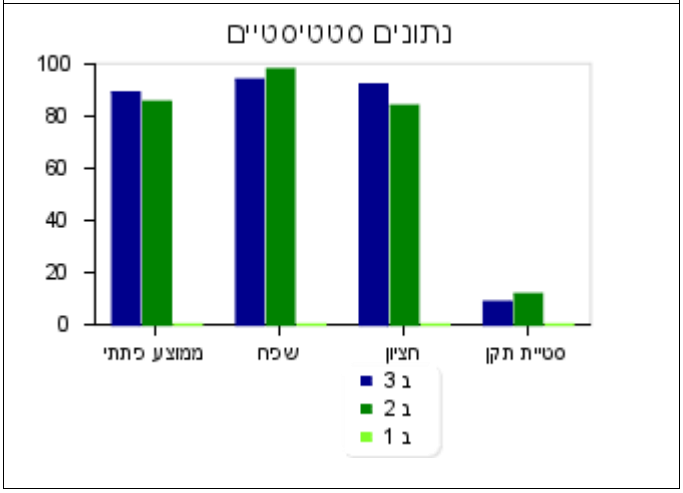

סוף שנה

נתונים סטטיסטיים				
	ב 3	ב 2	ב 1	ממוצע
ממוצע כיתתי	89	85.5		87.3
שכיח	94	98		96
חציון	92	84		88
סטיית תקן	8.7	11.7		10.2

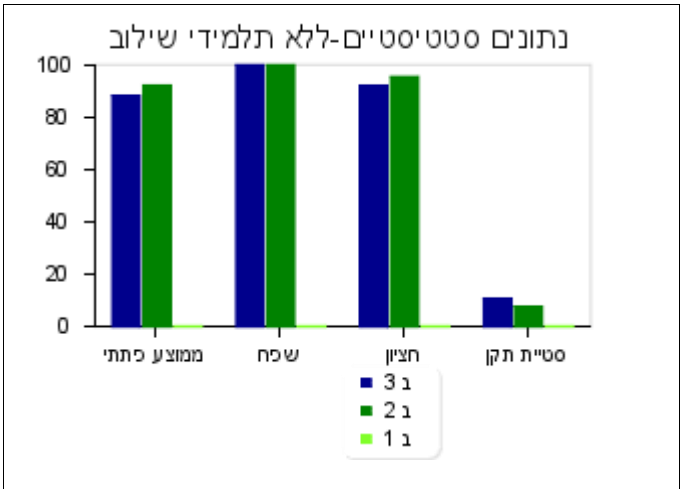

אמצע שנה

נתונים סטטיסטיים-ללא תלמידי שילוב				
	ב 3	ב 2	ב 1	ממוצע
ממוצע כיתתי	88.2	92.2		90.2
שכיח	100	100		100
חציון	92	95.5		93.8
סטיית תקן	10.5	7.5		9

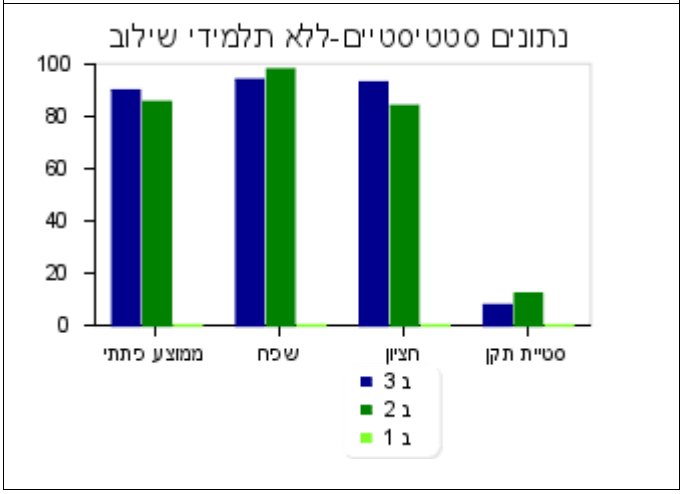

סוף שנה

נתונים סטטיסטיים-ללא תלמידי שילוב				
	ב 3	ב 2	ב 1	ממוצע
ממוצע כיתתי	89.9	85.5		87.7
שכיח	94	98		96
חציון	93	84		88.5
סטיית תקן	7.7	12		9.9

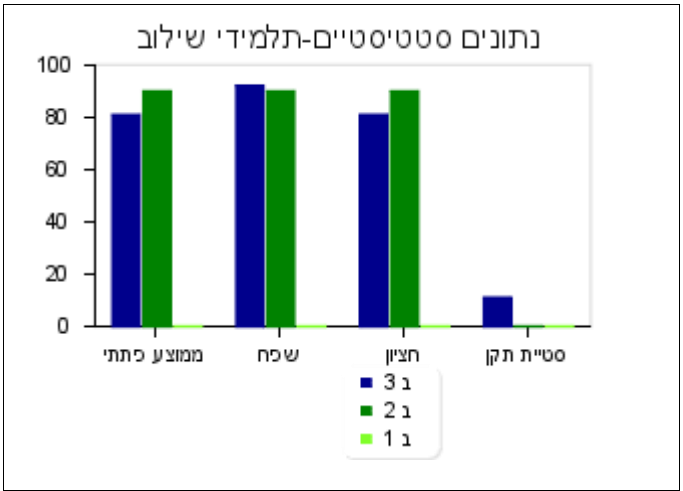

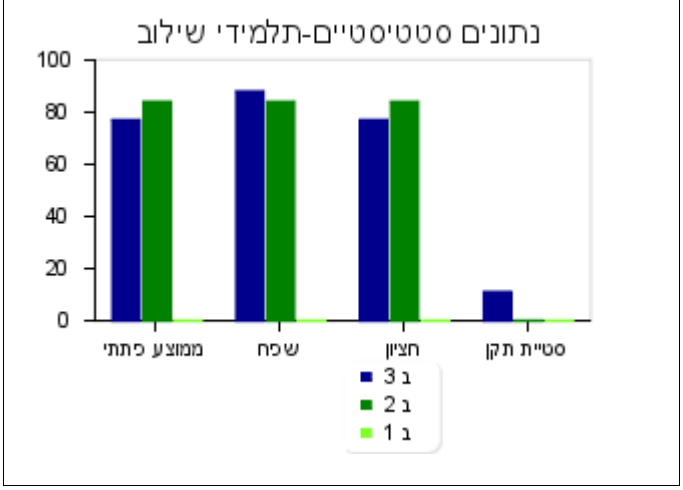

אמצע שנה

נתונים סטטיסטיים-תלמידי שילוב

	ב 3	ב 2	ב 1	ממוצע
ממוצע כיתתי	81	90		**85.5**
שכח	92	90		**91**
חציון	81	90		**85.5**
סטיית תקן	11	0		**5.5**

סוף שנה

נתונים סטטיסטיים-תלמידי שילוב

	ב 3	ב 2	ב 1	ממוצע
ממוצע כיתתי	77	84		**80.5**
שכח	88	84		**86**
חציון	77	84		**80.5**
סטיית תקן	11	0		**5.5**

חשבון - שכבת ב

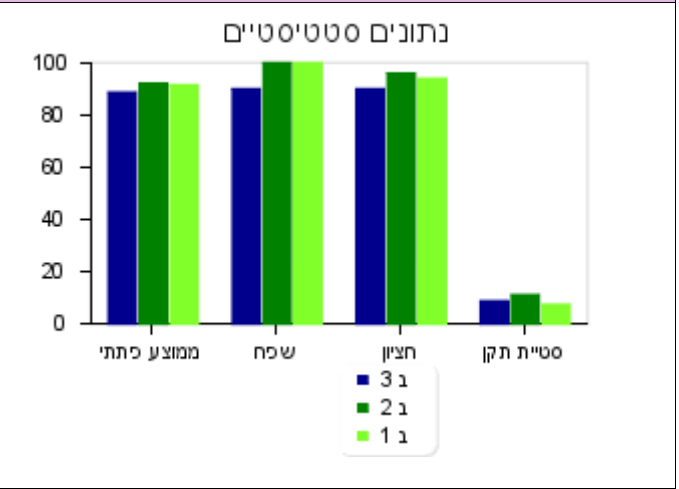

תחילת שנה

נתונים סטטיסטיים

	ב 3	ב 2	ב 1	ממוצע
ממוצע כיתתי	88.7	92.1	91.5	**90.8**
שכיח	90	100	100	**96.7**
חציון	90	96	94	**93.3**
סטיית תקן	8.6	11	7.3	**9**

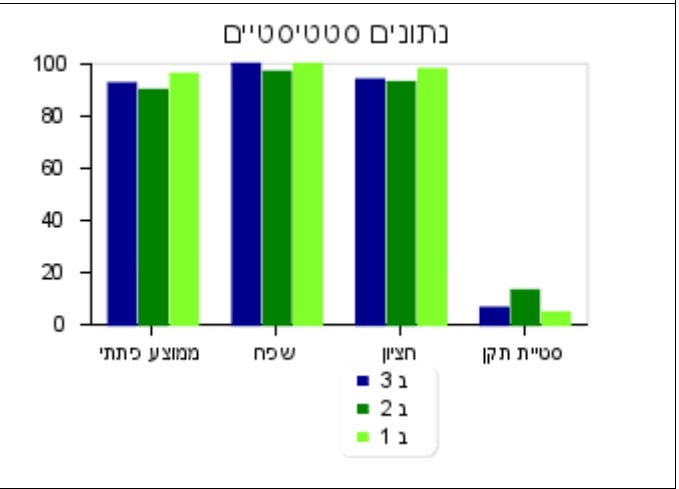

אמצע שנה

נתונים סטטיסטיים

	ב 3	ב 2	ב 1	ממוצע
ממוצע כיתתי	92.6	90	96.2	**92.9**
שכיח	100	97	100	**99**
חציון	94	93	98	**95**
סטיית תקן	6.4	13.1	4.6	**8**

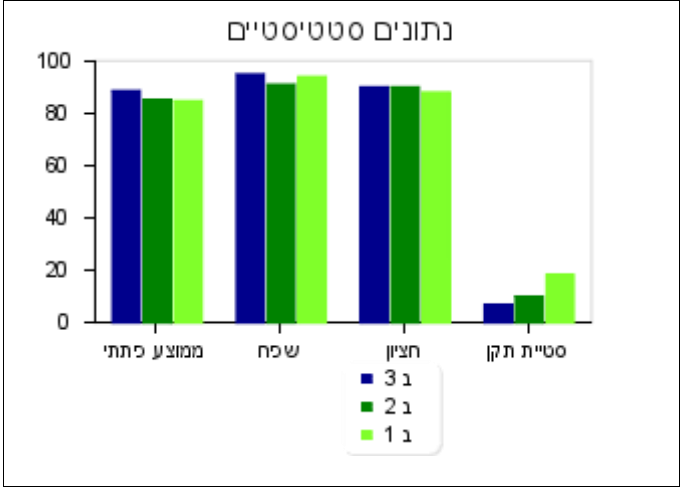

סוף שנה

נתונים סטטיסטיים

	ב 3	ב 2	ב 1	ממוצע
ממוצע כיתתי	88.6	85.1	84.7	**86.1**
שכיח	95	91	94	**93.3**
חציון	90	90	88	**89.3**
סטיית תקן	6.6	9.8	18.1	**11.5**

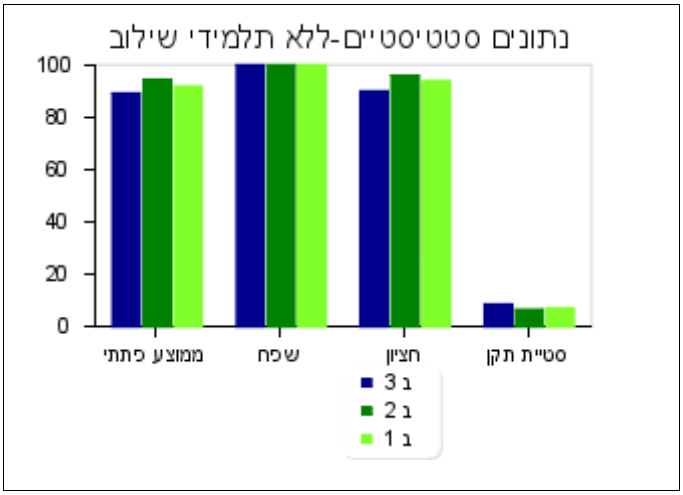

תחילת שנה

נתונים סטטיסטיים-ללא תלמידי שילוב

	ב 3	ב 2	ב 1	ממוצע
ממוצע כיתתי	89.2	94.4	91.9	**91.8**
שכיח	100	100	100	**100**
חציון	90	96	94	**93.3**
סטיית תקן	8.4	6.4	6.9	**7.2**

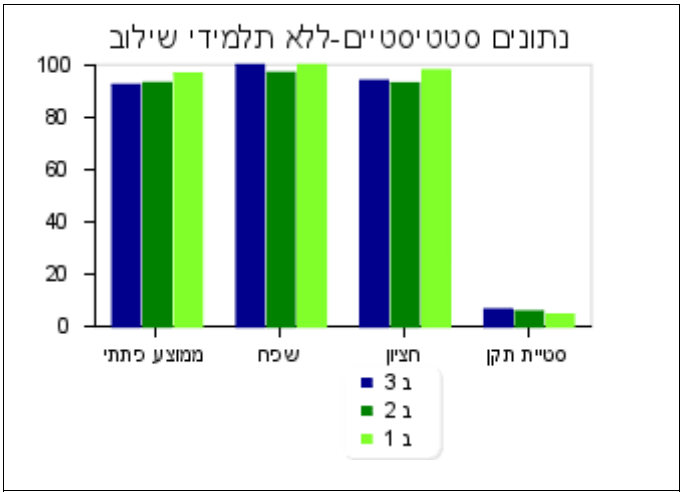

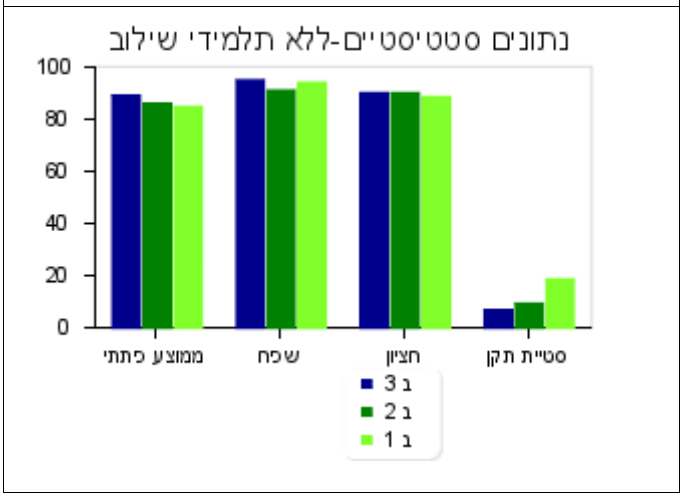

אמצע שנה

נתונים סטטיסטיים-ללא תלמידי שילוב

	ב 3	ב 2	ב 1	ממוצע
ממוצע כיתתי	92.4	93.1	96.7	**94.1**
שכיח	100	97	100	**99**
חציון	94	93	98	**95**
סטיית תקן	6.4	5.7	4.3	**5.5**

סוף שנה

נתונים סטטיסטיים-ללא תלמידי שילוב

	ב 3	ב 2	ב 1	ממוצע
ממוצע כיתתי	89	85.8	84.7	**86.5**
שכיח	95	91	94	**93.3**
חציון	90	90	88.5	**89.5**
סטיית תקן	6.7	9.2	18.5	**11.5**

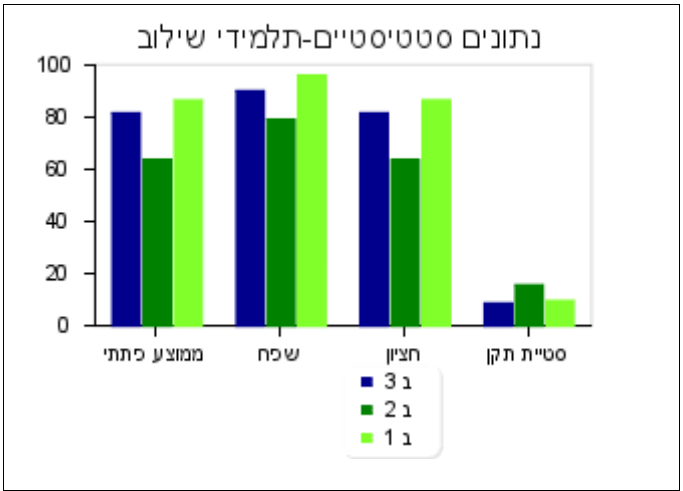

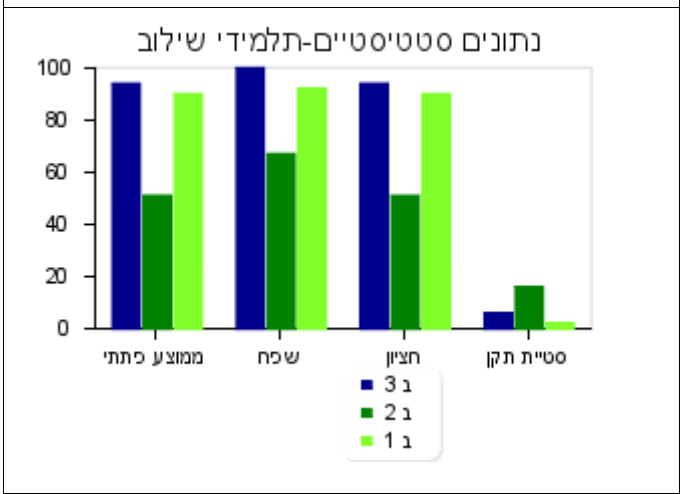

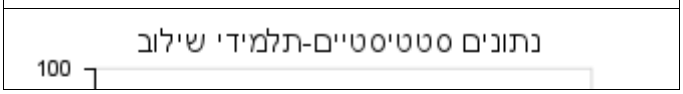

תחילת שנה

נתונים סטטיסטיים-תלמידי שילוב

	ב 3	ב 2	ב 1	ממוצע
ממוצע כיתתי	81.5	63.5	86.5	**77.2**
שכיח	90	79	96	**88.3**
חציון	81.5	63.5	86.5	**77.2**
סטיית תקן	8.5	15.5	9.5	**11.2**

אמצע שנה

נתונים סטטיסטיים-תלמידי שילוב

	ב 3	ב 2	ב 1	ממוצע
ממוצע כיתתי	94	51	90	**78.3**
שכיח	100	67	92	**86.3**
חציון	94	51	90	**78.3**
סטיית תקן	6	16	2	**8**

סוף שנה

נתונים סטטיסטיים-תלמידי שילוב				
	ב 3	ב 2	ב 1	ממוצע
ממוצע כיתתי	83.5	66	84	**77.8**
שכיח	86	66	84	**78.7**
חציון	83.5	66	84	**77.8**
סטיית תקן	2.5	0	0	**0.8**

אנגלית - שכבת ג

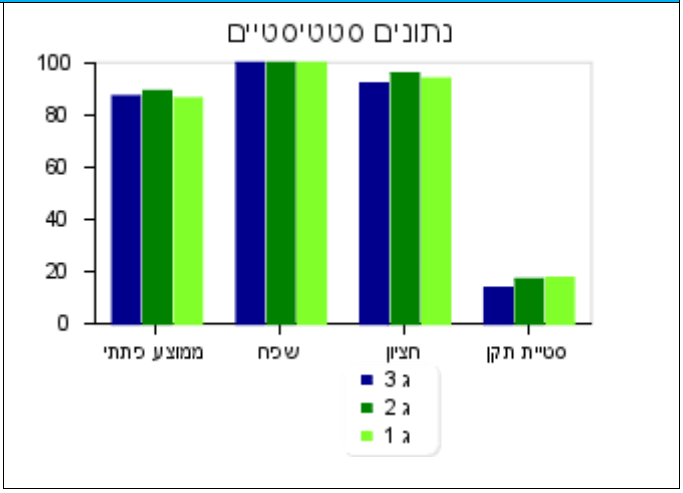

סוף שנה

נתונים סטטיסטיים				
	ג 3	ג 2	ג 1	ממוצע
ממוצע כיתתי	87.3	89.2	86.5	**87.7**
שכיח	100	100	100	**100**
חציון	92	96	94	**94**
סטיית תקן	13.5	17	17.4	**16**

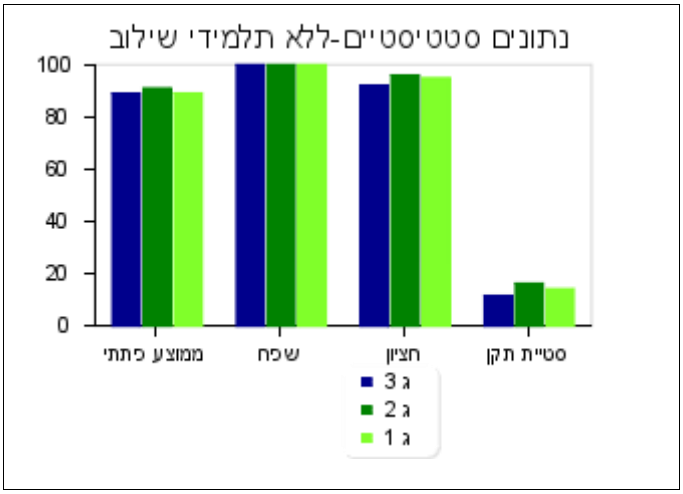

סוף שנה

נתונים סטטיסטיים-ללא תלמידי שילוב				
	ג 3	ג 2	ג 1	ממוצע
ממוצע כיתתי	89	91	89.1	**89.7**
שכיח	100	100	100	**100**
חציון	92	96	95	**94.3**
סטיית תקן	11.4	16.1	14	**13.8**

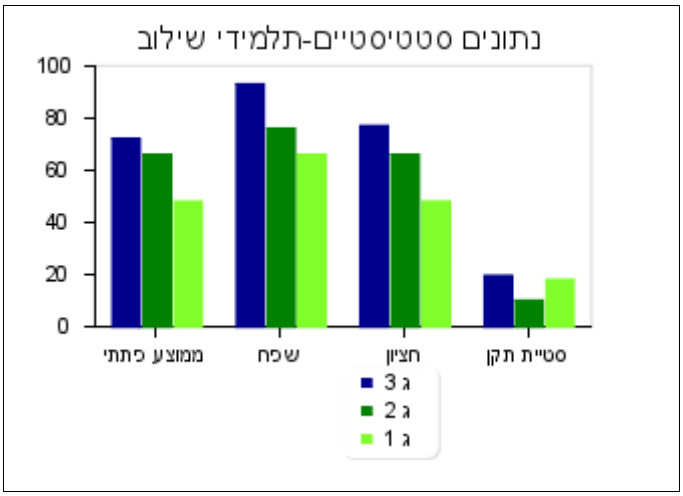

סוף שנה

נתונים סטטיסטיים-תלמידי שילוב				
	ג 3	ג 2	ג 1	ממוצע
ממוצע כיתתי	72	66	48	**62**
שכיח	93	76	66	**78.3**
חציון	77	66	48	**63.7**
סטיית תקן	19.5	10	18	**15.8**

עברית - שכבת ג

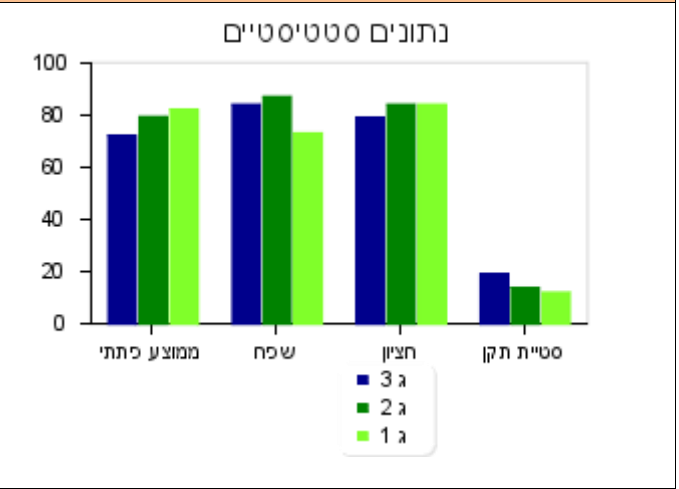

אמצע שנה

נתונים סטטיסטיים

	ג 3	ג 2	ג 1	ממוצע
ממוצע כיתתי	72	79.3	82	**77.8**
שכיח	84	87	73	**81.3**
חציון	79	84	84	**82.3**
סטיית תקן	18.9	13.7	11.9	**14.8**

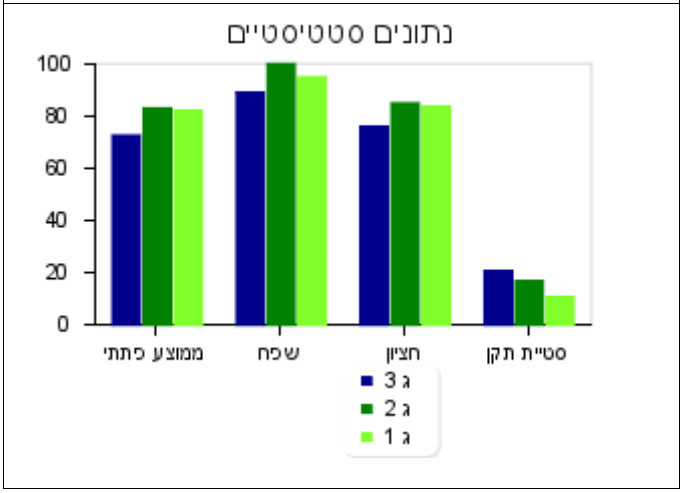

סוף שנה

נתונים סטטיסטיים

	ג 3	ג 2	ג 1	ממוצע
ממוצע כיתתי	72.6	83	82.1	**79.2**
שכיח	89	100	95	**94.7**
חציון	76	85	83.5	**81.5**
סטיית תקן	20.6	16.6	10.4	**15.9**

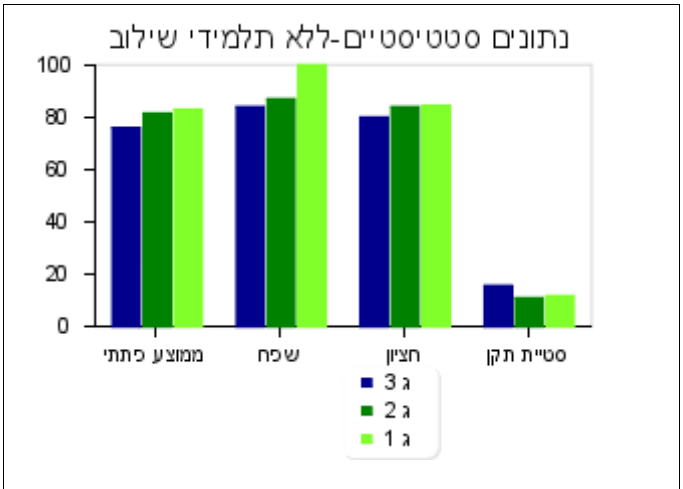

אמצע שנה

נתונים סטטיסטיים-ללא תלמידי שילוב

	ג 3	ג 2	ג 1	ממוצע
ממוצע כיתתי	75.9	81.5	83	**80.1**
שכיח	84	87	100	**90.3**
חציון	80	84	84.5	**82.8**
סטיית תקן	15.5	10.8	11.6	**12.6**

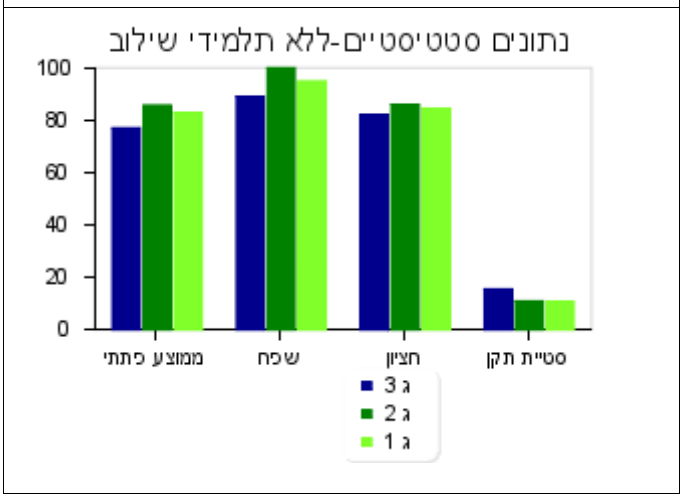

סוף שנה

נתונים סטטיסטיים-ללא תלמידי שילוב

	ג 3	ג 2	ג 1	ממוצע
ממוצע כיתתי	77	85.7	82.8	**81.8**
שכיח	89	100	95	**94.7**
חציון	82	86	84.5	**84.2**
סטיית תקן	15.3	10.7	10.4	**12.1**

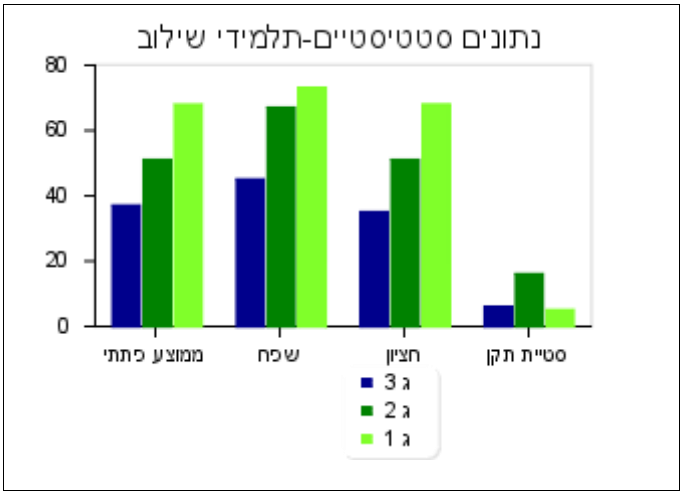

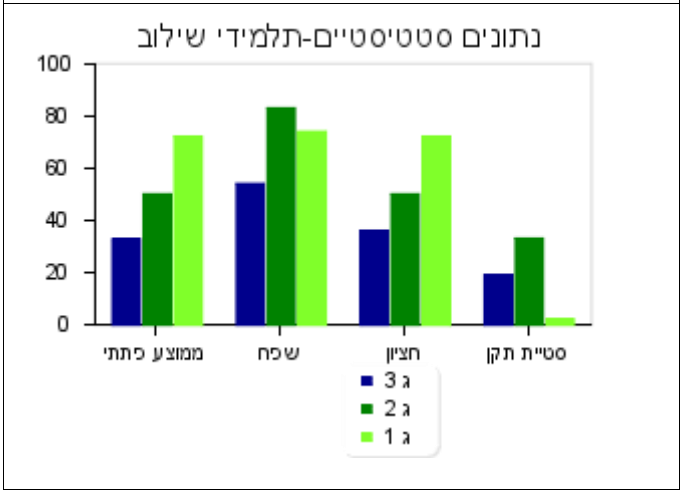

אמצע שנה

נתונים סטטיסטיים-תלמידי שילוב

	ג 3	ג 2	ג 1	ממוצע
ממוצע כיתתי	37	51	68	**52**
שכח	45	67	73	**61.7**
חציון	35	51	68	**51.3**
סטיית תקן	5.9	16	5	**9**

סוף שנה

נתונים סטטיסטיים-תלמידי שילוב

	ג 3	ג 2	ג 1	ממוצע
ממוצע כיתתי	32.7	50	72	**51.6**
שכח	54	83	74	**70.3**
חציון	36	50	72	**52.7**
סטיית תקן	18.9	33	2	**18**

מדעים - שכבת ג

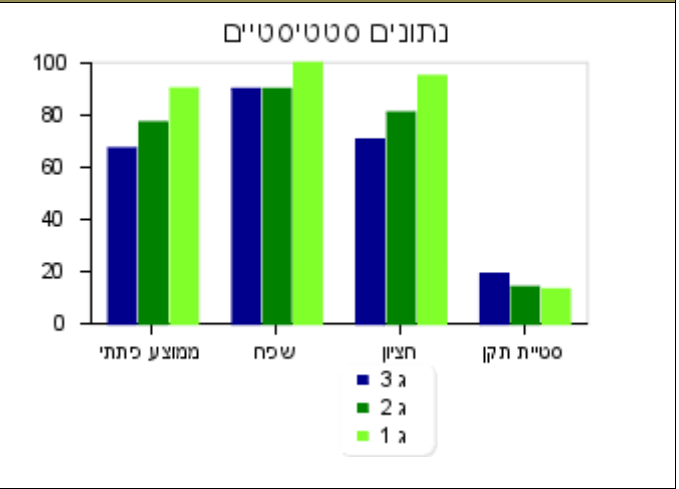

אמצע שנה

נתונים סטטיסטיים				
	ג 3	ג 2	ג 1	ממוצע
ממוצע כיתתי	67.3	77.2	90.2	**78.2**
שכיח	90	90	100	**93.3**
חציון	70.5	81	95	**82.2**
סטיית תקן	18.9	14	13.1	**15.3**

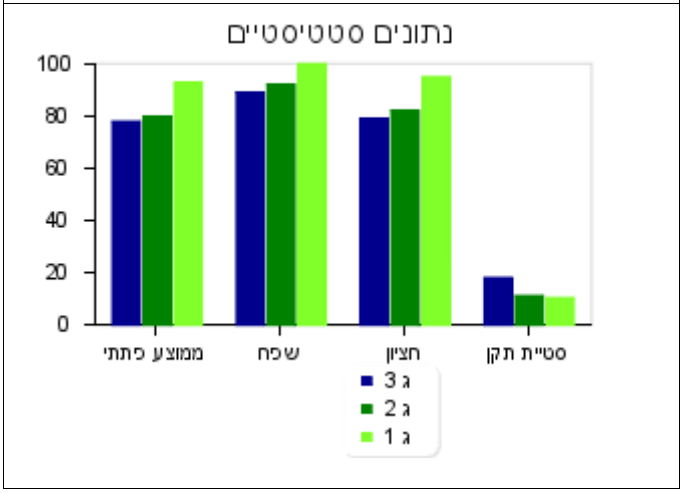

סוף שנה

נתונים סטטיסטיים				
	ג 3	ג 2	ג 1	ממוצע
ממוצע כיתתי	77.9	79.7	92.7	**83.4**
שכיח	89	92	100	**93.7**
חציון	79	82	95	**85.3**
סטיית תקן	17.9	11	10.2	**13**

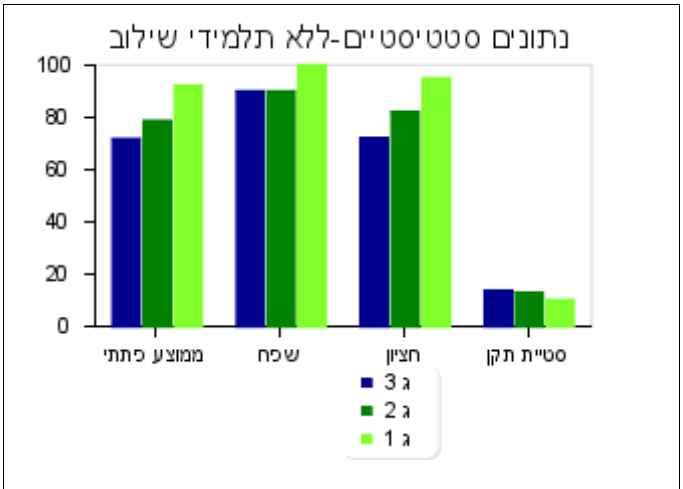

אמצע שנה

נתונים סטטיסטיים-ללא תלמידי שילוב				
	ג 3	ג 2	ג 1	ממוצע
ממוצע כיתתי	71.8	78.7	92.2	**80.9**
שכיח	90	90	100	**93.3**
חציון	72	82	95	**83**
סטיית תקן	13.7	12.8	10.1	**12.2**

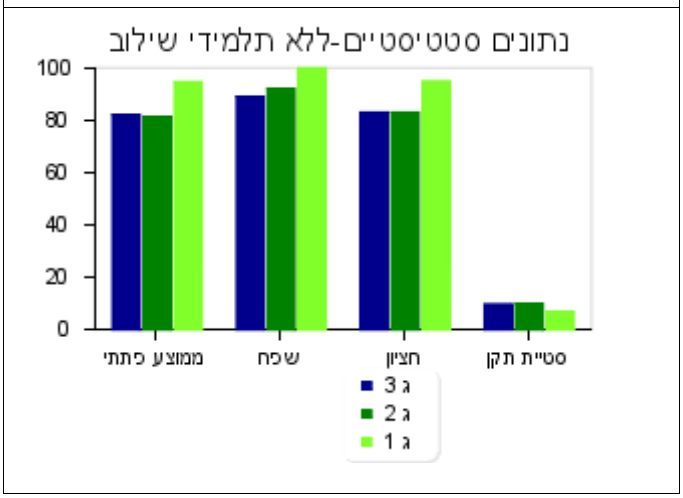

סוף שנה

נתונים סטטיסטיים-ללא תלמידי שילוב				
	ג 3	ג 2	ג 1	ממוצע
ממוצע כיתתי	82	81.3	94.7	**86**
שכיח	89	92	100	**93.7**
חציון	83	83	95	**87**
סטיית תקן	9.6	9.7	6.7	**8.7**

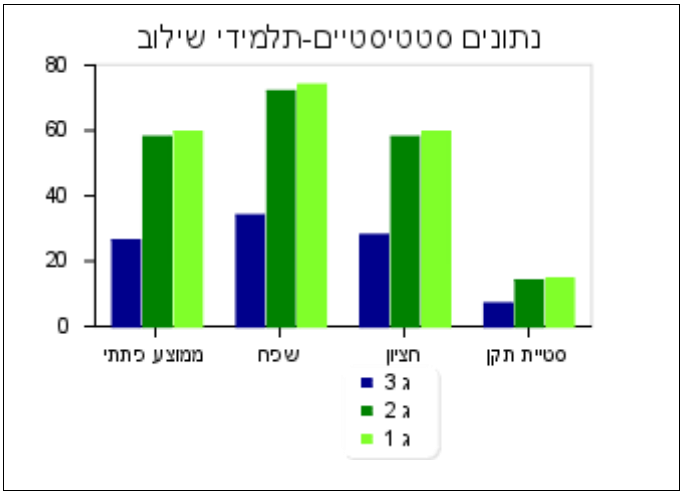

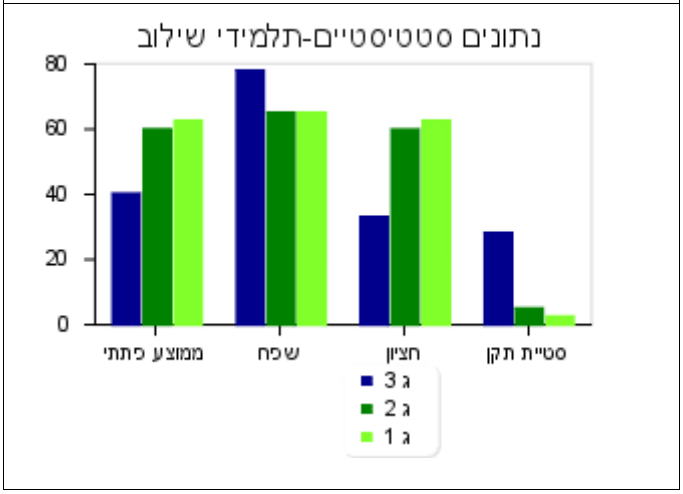

אמצע שנה

נתונים סטטיסטיים-תלמידי שילוב

	ג 3	ג 2	ג 1	ממוצע
ממוצע כיתתי	26.3	58	59.5	**47.9**
שכח	34	72	74	**60**
חציון	28	58	59.5	**48.5**
סטיית תקן	7	14	14.5	**11.8**

סוף שנה

נתונים סטטיסטיים-תלמידי שילוב

	ג 3	ג 2	ג 1	ממוצע
ממוצע כיתתי	40.3	60	62.5	**54.3**
שכח	78	65	65	**69.3**
חציון	33	60	62.5	**51.8**
סטיית תקן	28.2	5	2.5	**11.9**

חשבון - שכבת ג

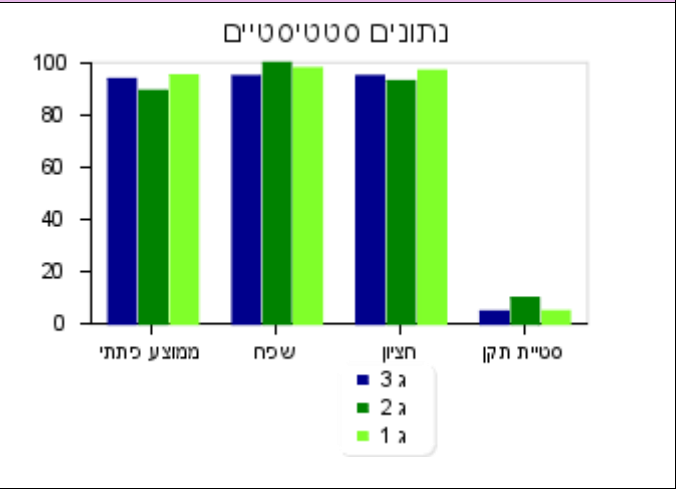

אמצע שנה

נתונים סטטיסטיים

	ג 3	ג 2	ג 1	ממוצע
ממוצע כיתתי	93.8	89.3	95.2	**92.8**
שכיח	95	100	98	**97.7**
חציון	95	93	97	**95**
סטיית תקן	4.6	9.7	4.7	**6.3**

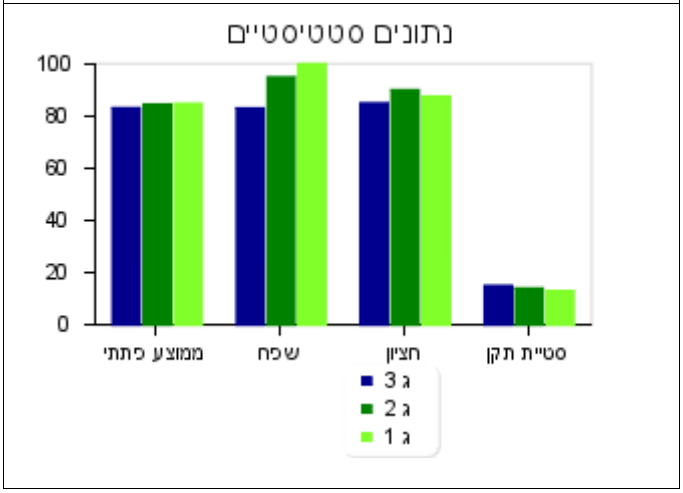

סוף שנה

נתונים סטטיסטיים

	ג 3	ג 2	ג 1	ממוצע
ממוצע כיתתי	83.1	84.5	84.8	**84.1**
שכיח	83	95	100	**92.7**
חציון	85	90	87.5	**87.5**
סטיית תקן	14.9	13.9	12.8	**13.9**

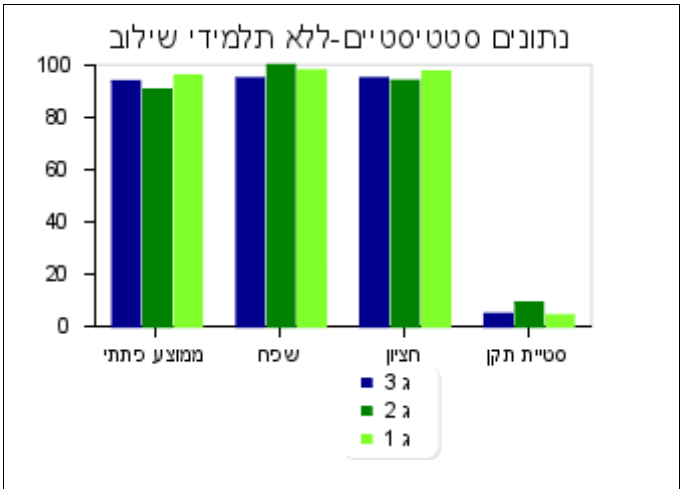

אמצע שנה

נתונים סטטיסטיים-ללא תלמידי שילוב

	ג 3	ג 2	ג 1	ממוצע
ממוצע כיתתי	93.8	90.5	95.8	**93.4**
שכיח	95	100	98	**97.7**
חציון	95	94	97.5	**95.5**
סטיית תקן	4.7	9	4.2	**6**

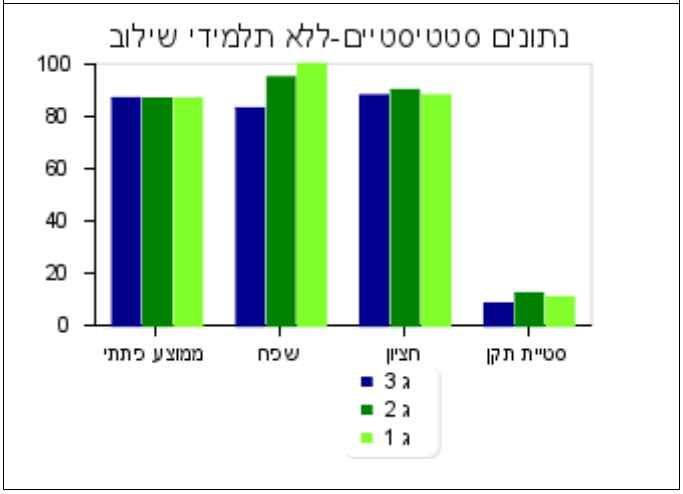

סוף שנה

נתונים סטטיסטיים-ללא תלמידי שילוב

	ג 3	ג 2	ג 1	ממוצע
ממוצע כיתתי	86.9	86.6	86.7	**86.7**
שכיח	83	95	100	**92.7**
חציון	88	90	88	**88.7**
סטיית תקן	8.1	12.2	10.6	**10.3**

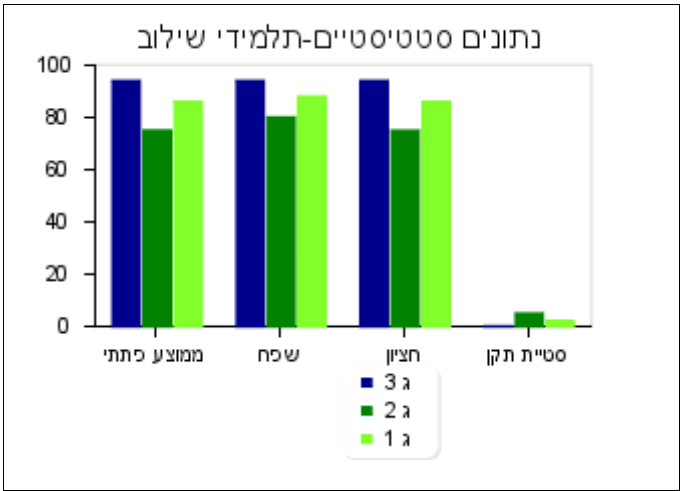

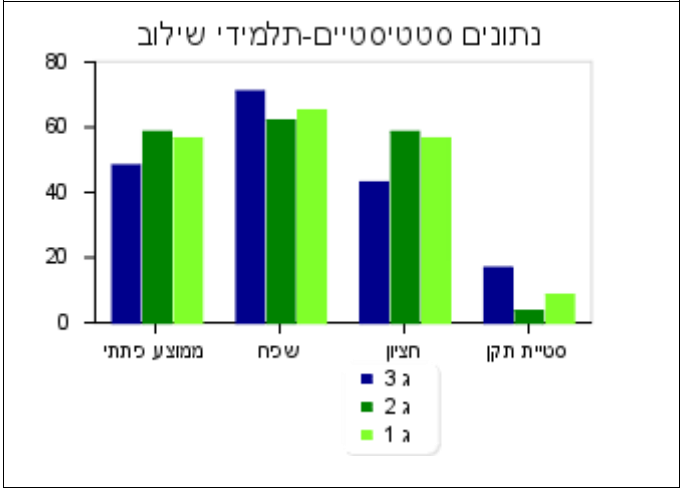

אמצע שנה

נתונים סטטיסטיים-תלמידי שילוב				
	ג 3	ג 2	ג 1	ממוצע
ממוצע כיתתי	94	75	86	**85**
שכח	94	80	88	**87.3**
חציון	94	75	86	**85**
סטיית תקן	0	5	2	**2.3**

סוף שנה

נתונים סטטיסטיים-תלמידי שילוב				
	ג 3	ג 2	ג 1	ממוצע
ממוצע כיתתי	48.3	58.5	56.5	**54.4**
שכח	71	62	65	**66**
חציון	43	58.5	56.5	**52.7**
סטיית תקן	16.8	3.5	8.5	**9.6**

אנגלית - שכבת ד

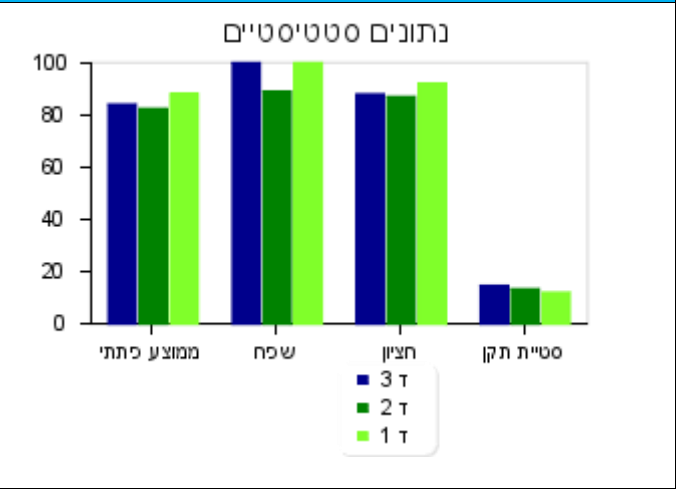

תחילת שנה

נתונים סטטיסטיים

	ד 3	ד 2	ד 1	ממוצע
ממוצע כיתתי	84.1	82.4	88.1	**84.9**
שכח	100	89	100	**96.3**
חציון	88	87	92	**89**
סטיית תקן	14.5	13.2	11.9	**13.2**

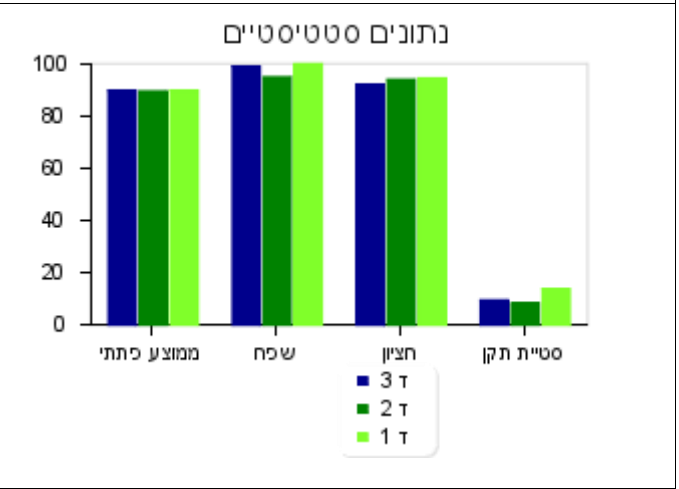

אמצע שנה

נתונים סטטיסטיים

	ד 3	ד 2	ד 1	ממוצע
ממוצע כיתתי	89.7	89.5	89.8	**89.7**
שכח	99	95	100	**98**
חציון	92	94	94.5	**93.5**
סטיית תקן	9.3	8.1	13.6	**10.3**

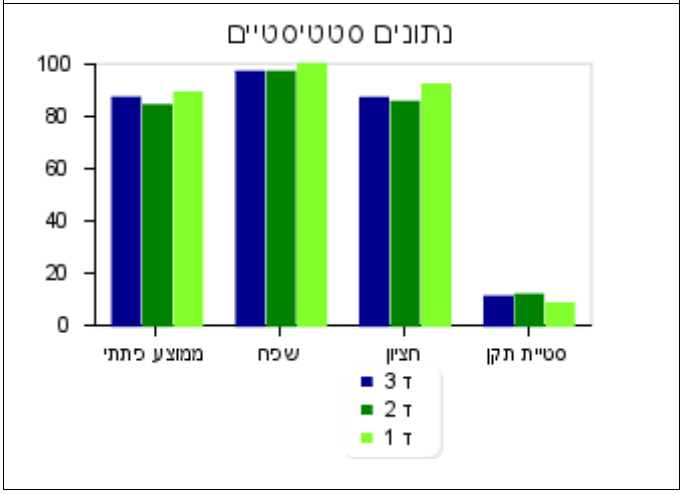

סוף שנה

נתונים סטטיסטיים

	ד 3	ד 2	ד 1	ממוצע
ממוצע כיתתי	87.1	84.2	88.9	**86.7**
שכח	97	97	100	**98**
חציון	87	85.5	92	**88.2**
סטיית תקן	10.9	11.7	8.1	**10.2**

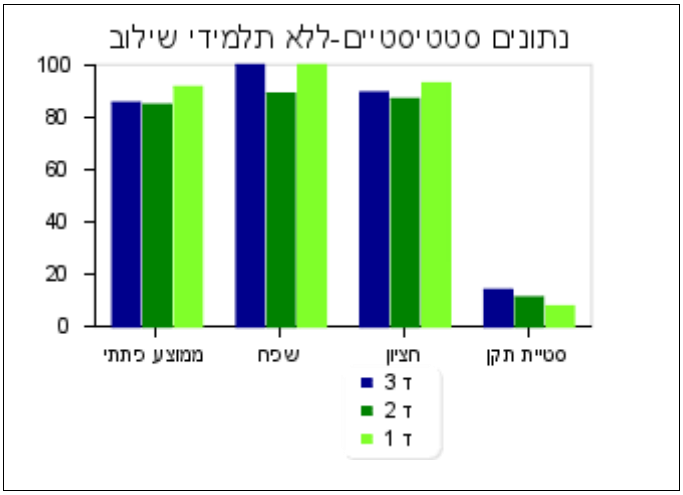

תחילת שנה

נתונים סטטיסטיים-ללא תלמידי שילוב

	ד 3	ד 2	ד 1	ממוצע
ממוצע כיתתי	85.6	84.8	91.6	**87.3**
שכח	100	89	100	**96.3**
חציון	89.5	87	93	**89.8**
סטיית תקן	13.9	11.1	7.6	**10.9**

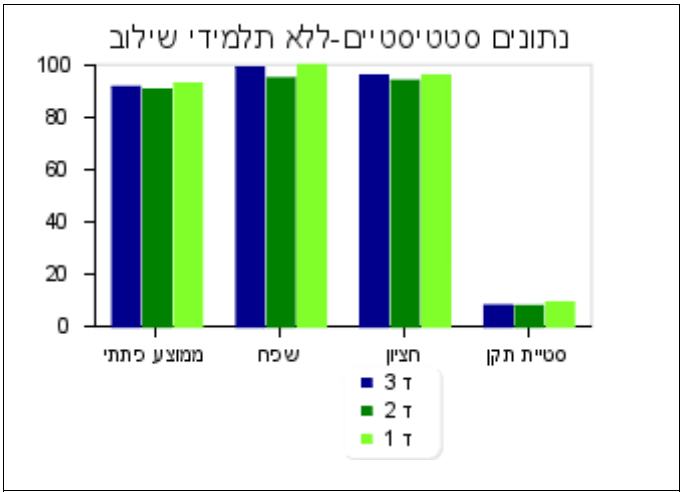

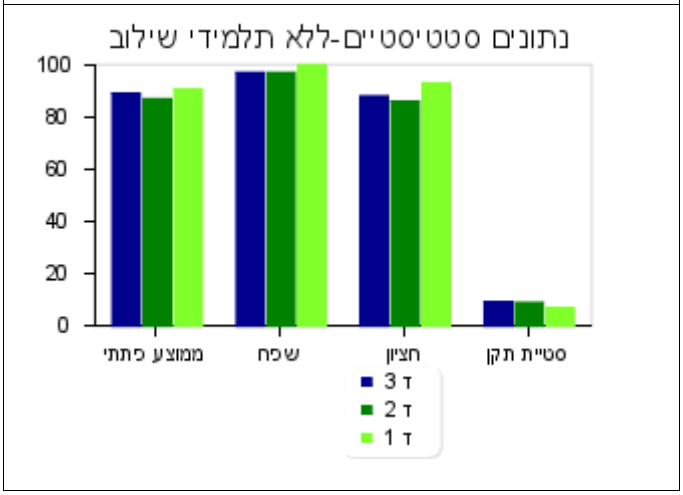

אמצע שנה

נתונים סטטיסטיים-ללא תלמידי שילוב

	ד 3	ד 2	ד 1	ממוצע
ממוצע כיתתי	91.6	90.6	92.8	**91.7**
שכיח	99	95	100	**98**
חציון	96	94	96	**95.3**
סטיית תקן	7.9	7.7	9.1	**8.2**

סוף שנה

נתונים סטטיסטיים-ללא תלמידי שילוב

	ד 3	ד 2	ד 1	ממוצע
ממוצע כיתתי	89	86.9	90.7	**88.9**
שכיח	97	97	100	**98**
חציון	88	86	93	**89**
סטיית תקן	9	8.8	6.7	**8.2**

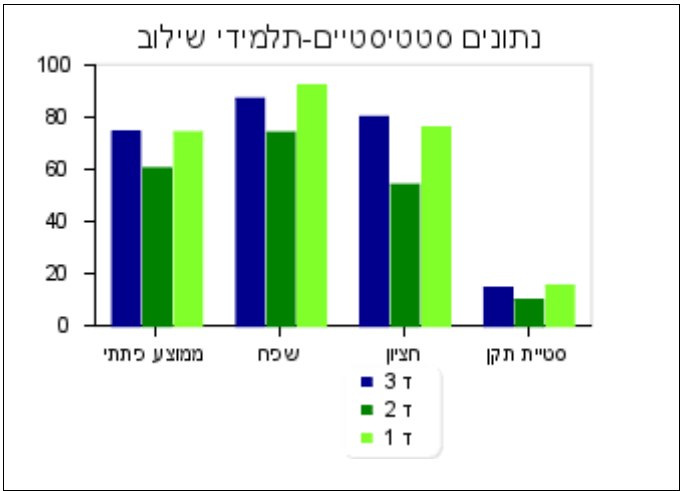

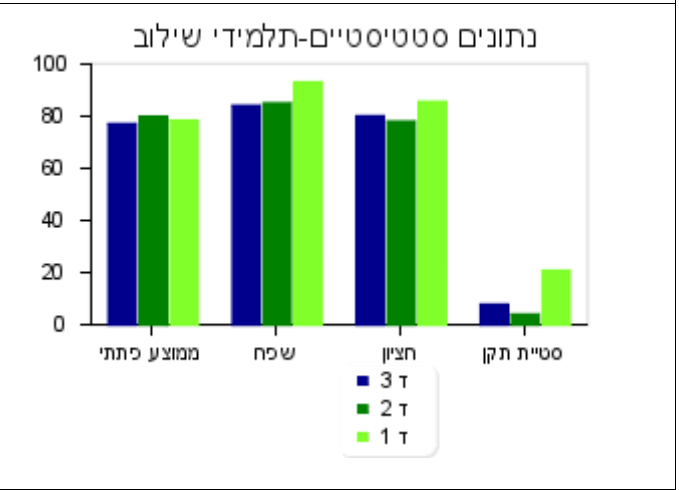



תחילת שנה

נתונים סטטיסטיים-תלמידי שילוב

	ד 3	ד 2	ד 1	ממוצע
ממוצע כיתתי	74.3	60.3	74.2	**69.6**
שכיח	87	74	92	**84.3**
חציון	80	54	76	**70**
סטיית תקן	14.4	9.7	15.3	**13.1**

אמצע שנה

נתונים סטטיסטיים-תלמידי שילוב

	ד 3	ד 2	ד 1	ממוצע
ממוצע כיתתי	77	79.7	78.2	**78.3**
שכיח	84	85	93	**87.3**
חציון	80	78	85.5	**81.2**
סטיית תקן	7.7	3.9	20.7	**10.8**

סוף שנה

נתונים סטטיסטיים-תלמידי שילוב				
	ד 3	ד 2	ד 1	ממוצע
ממוצע כיתתי	74.3	59.7	81.2	**71.7**
שכיח	76	61	94	**77**
חציון	76	61	77.5	**71.5**
סטיית תקן	13.2	1.9	8.7	**7.9**

עברית - שכבת ד

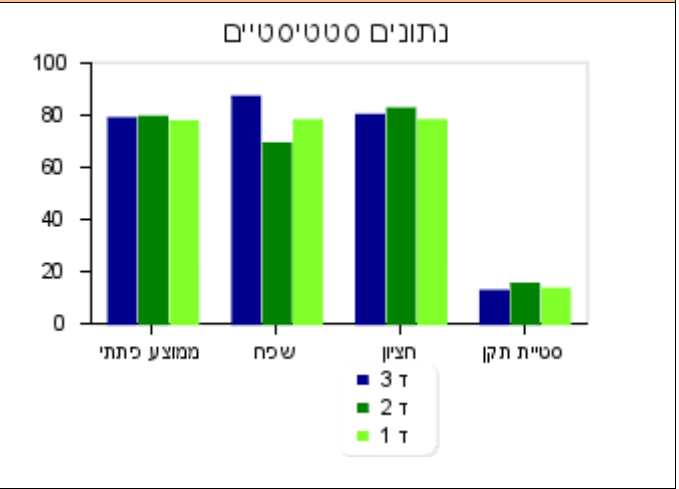

אמצע שנה

נתונים סטטיסטיים				
	ד 3	ד 2	ד 1	ממוצע
ממוצע כיתתי	78.8	79.3	77.5	**78.5**
שכיח	87	69	78	**78**
חציון	80	82.5	78	**80.2**
סטיית תקן	12.5	15.1	13.3	**13.6**

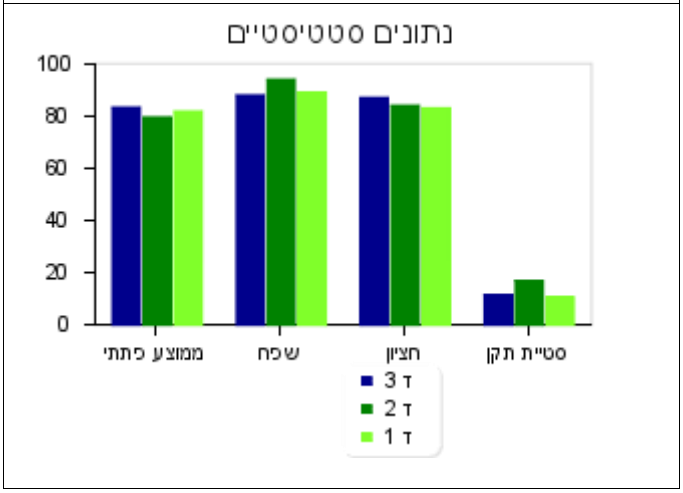

סוף שנה

נתונים סטטיסטיים				
	ד 3	ד 2	ד 1	ממוצע
ממוצע כיתתי	83.3	79.5	81.8	**81.5**
שכיח	88	94	89	**90.3**
חציון	87	84	83	**84.7**
סטיית תקן	11.3	16.7	10.4	**12.8**

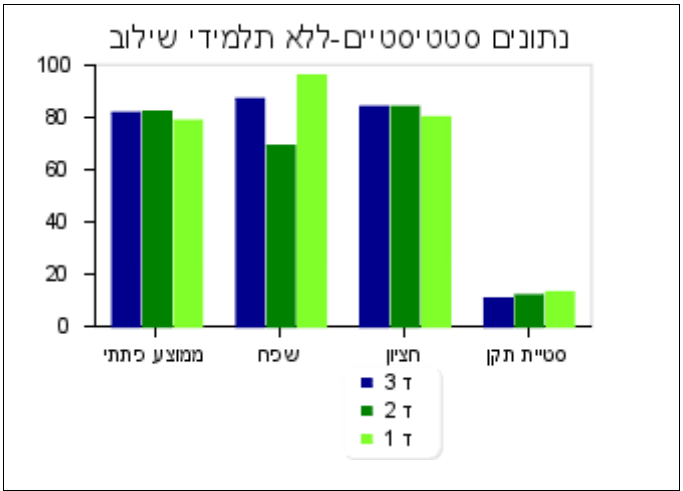

אמצע שנה

נתונים סטטיסטיים-ללא תלמידי שילוב				
	ד 3	ד 2	ד 1	ממוצע
ממוצע כיתתי	81.7	82.1	78.7	**80.8**
שכיח	87	69	96	**84**
חציון	84	84	80	**82.7**
סטיית תקן	10.6	11.9	13	**11.8**

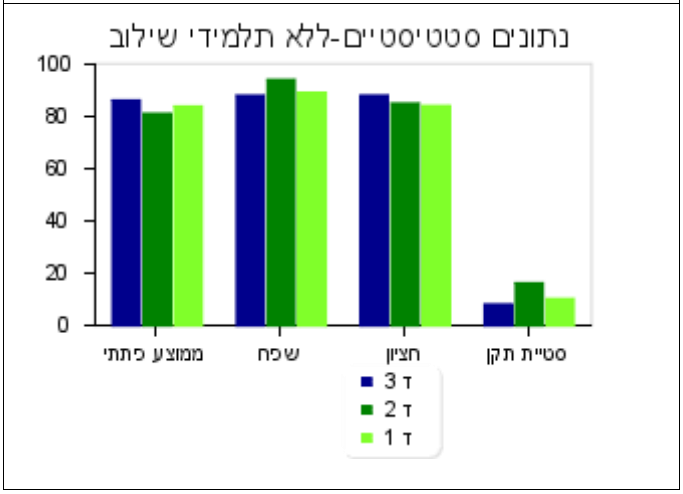

סוף שנה

נתונים סטטיסטיים-ללא תלמידי שילוב				
	ד 3	ד 2	ד 1	ממוצע
ממוצע כיתתי	86.1	81	83.8	**83.6**
שכיח	88	94	89	**90.3**
חציון	88	85	84	**85.7**
סטיית תקן	8	16.1	10.1	**11.4**

אמצע שנה

נתונים סטטיסטיים-תלמידי שילוב				
	ד 3	ד 2	ד 1	ממוצע
ממוצע כיתתי	59.8	46	72.2	**59.3**
שכיח	67	55	87	**69.7**
חציון	59	46	77	**60.7**
סטיית תקן	5.1	9	13.2	**9.1**

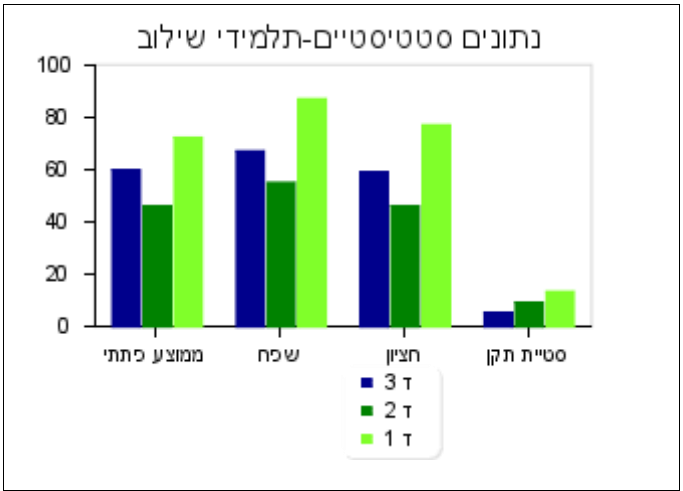

סוף שנה

נתונים סטטיסטיים-תלמידי שילוב				
	ד 3	ד 2	ד 1	ממוצע
ממוצע כיתתי	64.3	66.3	73.5	**68**
שכיח	81	82	77	**80**
חציון	64.5	73	75	**70.8**
סטיית תקן	12.1	16.2	7.4	**11.9**

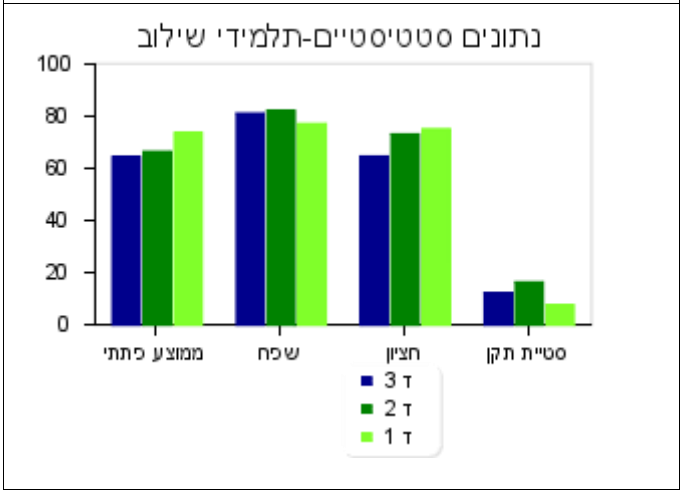

מדעים - שכבת ד

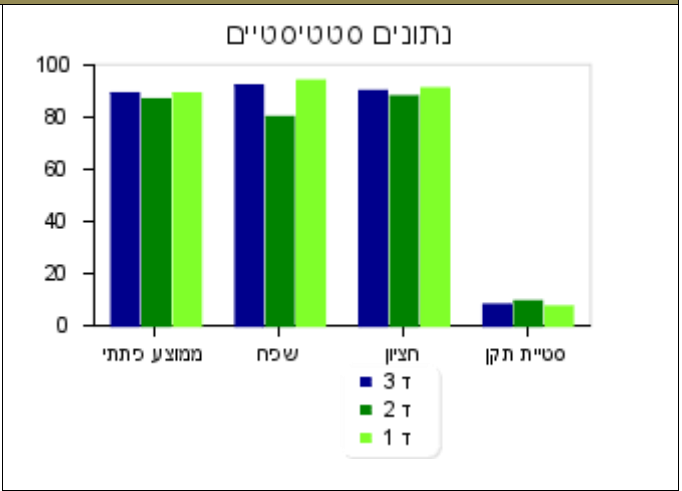

אמצע שנה

נתונים סטטיסטיים				
	ד 3	ד 2	ד 1	ממוצע
ממוצע כיתתי	89.1	86.8	89	**88.3**
שכח	92	80	94	**88.7**
חציון	90	88	91	**89.7**
סטיית תקן	8	9.3	7.3	**8.2**

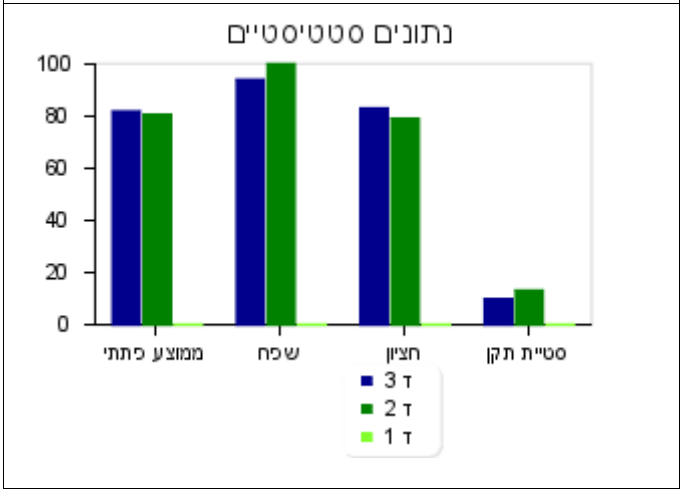

סוף שנה

נתונים סטטיסטיים				
	ד 3	ד 2	ד 1	ממוצע
ממוצע כיתתי	81.9	80.6		**81.3**
שכח	94	100		**97**
חציון	83	79		**81**
סטיית תקן	9.8	13.1		**11.5**

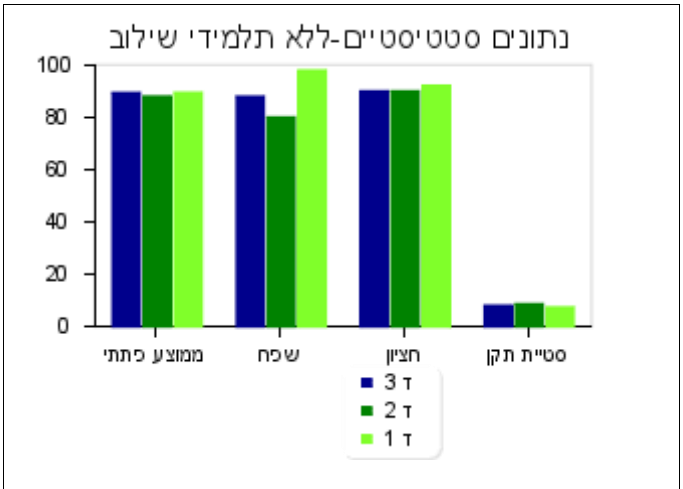

אמצע שנה

נתונים סטטיסטיים-ללא תלמידי שילוב				
	ד 3	ד 2	ד 1	ממוצע
ממוצע כיתתי	89.4	88	89.5	**89**
שכח	88	80	98	**88.7**
חציון	90	90	92	**90.7**
סטיית תקן	7.9	8.5	7.3	**7.9**

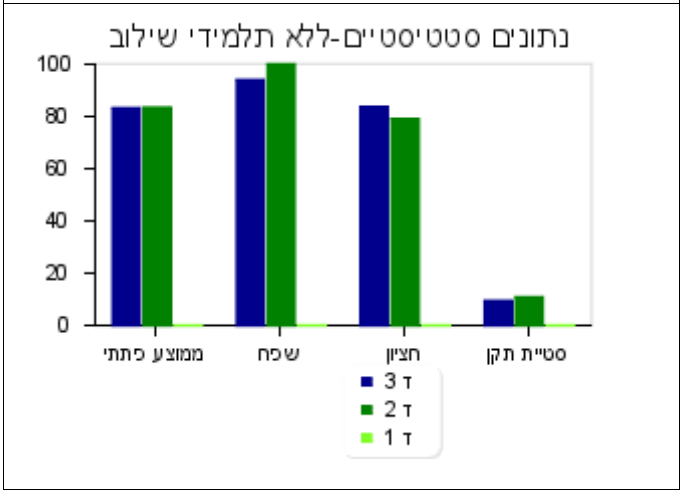

סוף שנה

נתונים סטטיסטיים-ללא תלמידי שילוב				
	ד 3	ד 2	ד 1	ממוצע
ממוצע כיתתי	83.2	83.4		**83.3**
שכח	94	100		**97**
חציון	83.5	79		**81.3**
סטיית תקן	9.4	10.8		**10.1**

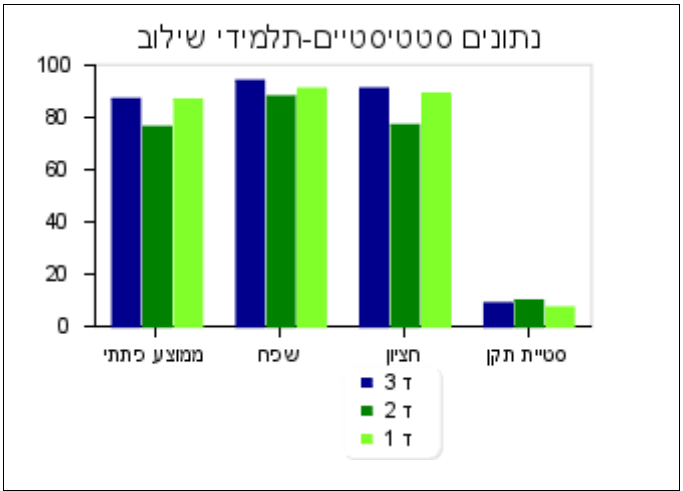

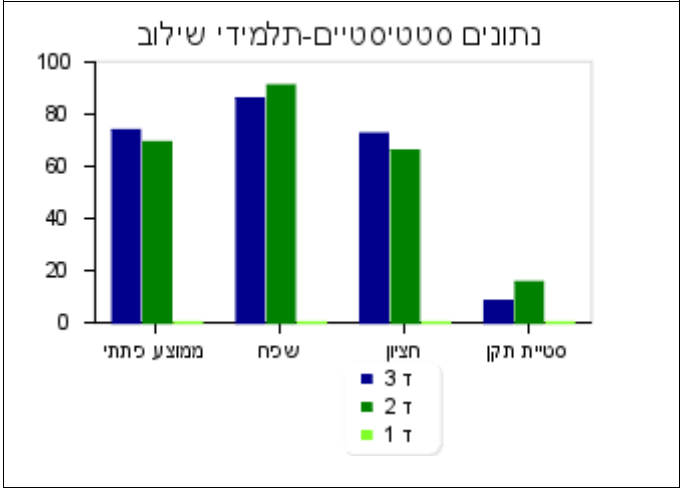

אמצע שנה

נתונים סטטיסטיים-תלמידי שילוב				
	ד 3	ד 2	ד 1	ממוצע
ממוצע כיתתי	87	76.3	86.8	**83.4**
שכח	94	88	91	**91**
חציון	91	77	89	**85.7**
סטיית תקן	8.8	9.8	7.2	**8.6**

סוף שנה

נתונים סטטיסטיים-תלמידי שילוב				
	ד 3	ד 2	ד 1	ממוצע
ממוצע כיתתי	73.8	69.2		**71.5**
שכח	86	91		**88.5**
חציון	72.5	66		**69.3**
סטיית תקן	8.1	15.5		**11.8**

חשבון - שכבת ד

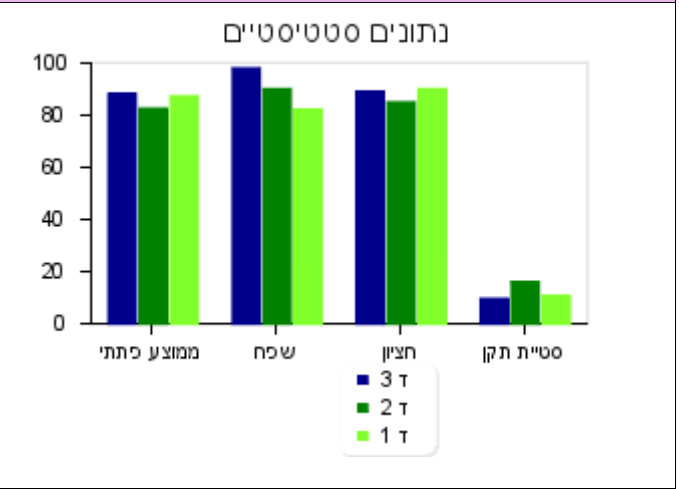

אמצע שנה

נתונים סטטיסטיים				
	ד 3	ד 2	ד 1	ממוצע
ממוצע כיתתי	88.1	82.5	87.3	**86**
שכח	98	90	82	**90**
חציון	89	85	90	**88**
סטיית תקן	9.5	15.9	10.7	**12**

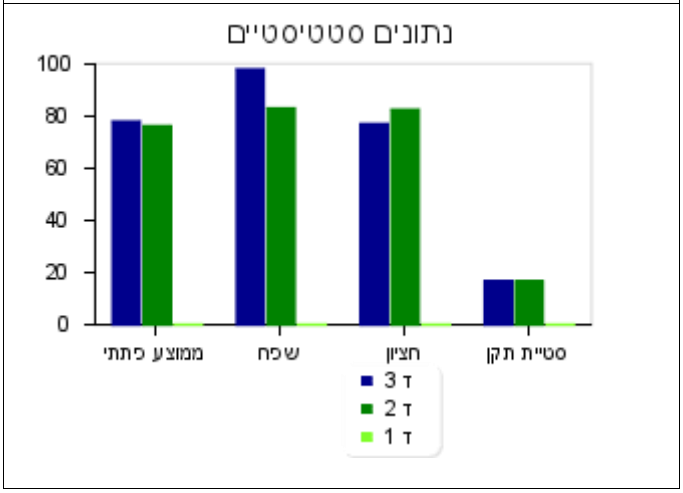

סוף שנה

נתונים סטטיסטיים				
	ד 3	ד 2	ד 1	ממוצע
ממוצע כיתתי	78	76.2		**77.1**
שכח	98	83		**90.5**
חציון	77	82.5		**79.8**
סטיית תקן	16.6	16.6		**16.6**

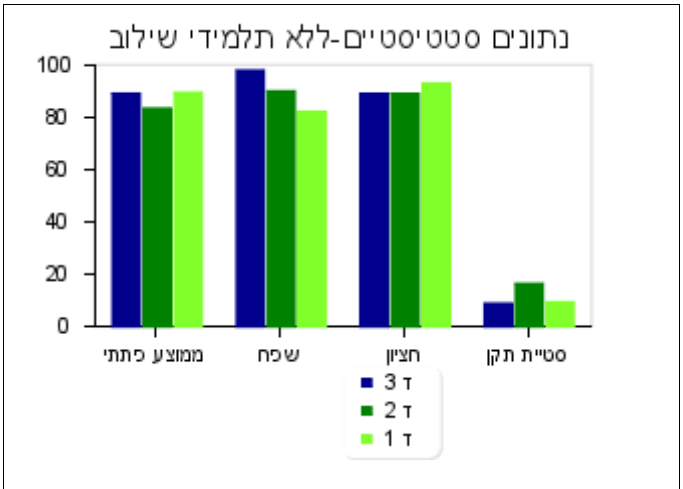

אמצע שנה

נתונים סטטיסטיים-ללא תלמידי שילוב				
	ד 3	ד 2	ד 1	ממוצע
ממוצע כיתתי	89.1	83.4	89.5	**87.3**
שכח	98	90	82	**90**
חציון	89	89	93	**90.3**
סטיית תקן	8.7	16.3	9.2	**11.4**

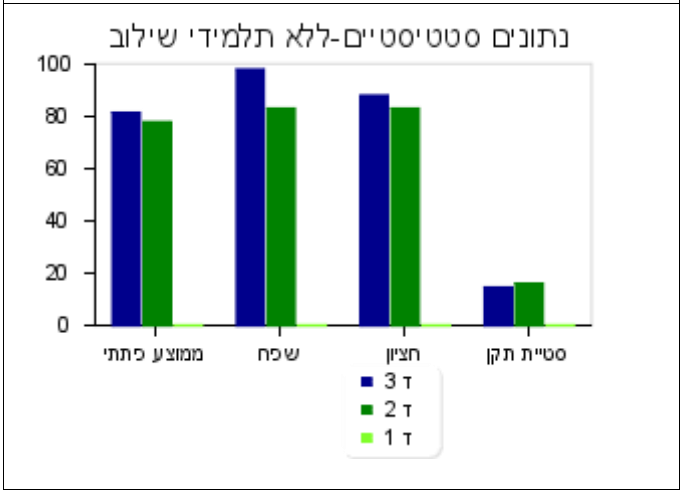

סוף שנה

נתונים סטטיסטיים-ללא תלמידי שילוב				
	ד 3	ד 2	ד 1	ממוצע
ממוצע כיתתי	81.4	77.8		**79.6**
שכח	98	83		**90.5**
חציון	88	83		**85.5**
סטיית תקן	14.5	16		**15.3**

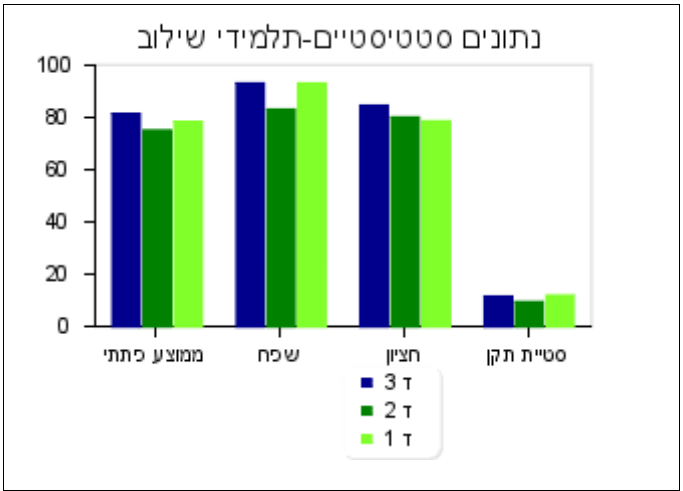

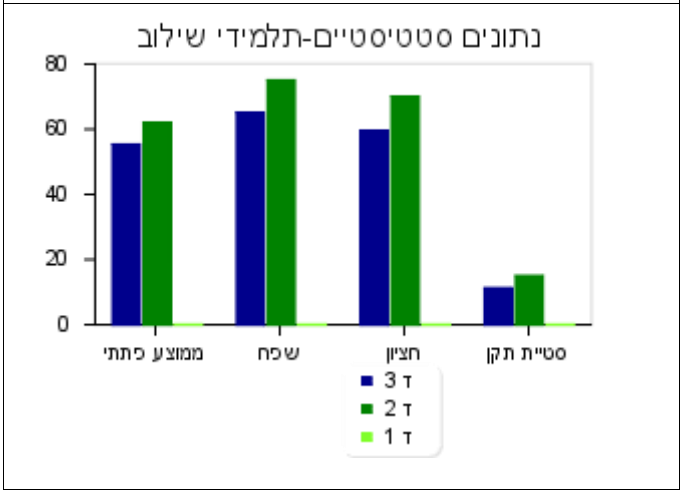

אמצע שנה

נתונים סטטיסטיים-תלמידי שילוב				
	ד 3	ד 2	ד 1	ממוצע
ממוצע כיתתי	81.3	75	78.3	**78.2**
שכח	93	83	93	**89.7**
חציון	84.5	80	78.5	**81**
סטיית תקן	11.4	9.3	11.8	**10.8**

סוף שנה

נתונים סטטיסטיים-תלמידי שילוב				
	ד 3	ד 2	ד 1	ממוצע
ממוצע כיתתי	55.3	62		**58.7**
שכח	65	75		**70**
חציון	59.5	70		**64.8**
סטיית תקן	11.2	15		**13.1**

אנגלית - שכבת ה

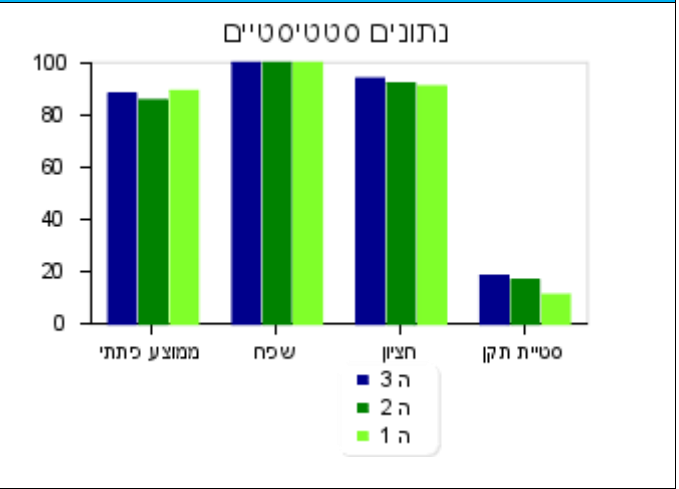

אמצע שנה

נתונים סטטיסטיים				
	ה 3	ה 2	ה 1	ממוצע
ממוצע כיתתי	88.1	85.7	89.2	**87.7**
שכיח	100	100	100	**100**
חציון	94	92	91	**92.3**
סטיית תקן	18.2	16.6	11	**15.3**

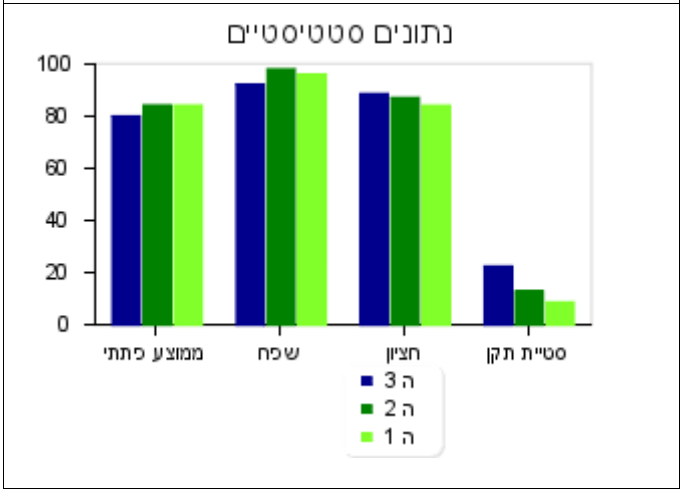

סוף שנה

נתונים סטטיסטיים				
	ה 3	ה 2	ה 1	ממוצע
ממוצע כיתתי	79.9	84.1	84.1	**82.7**
שכיח	92	98	96	**95.3**
חציון	88.5	87	84	**86.5**
סטיית תקן	22.3	12.7	8.5	**14.5**

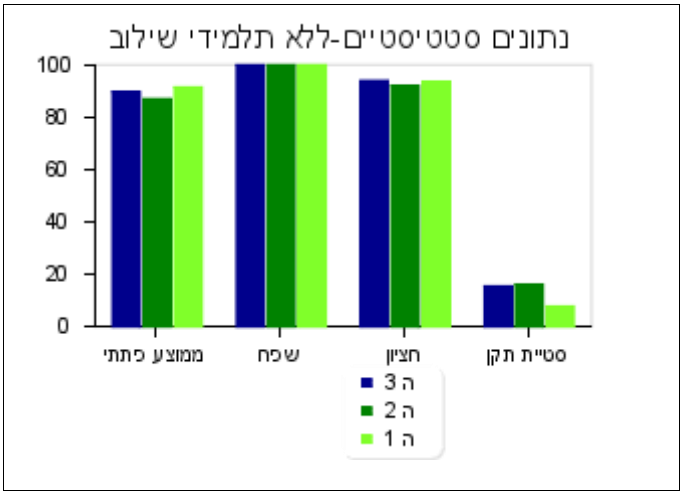

אמצע שנה

נתונים סטטיסטיים-ללא תלמידי שילוב				
	ה 3	ה 2	ה 1	ממוצע
ממוצע כיתתי	89.7	87	91.5	**89.4**
שכיח	100	100	100	**100**
חציון	94	92	93.5	**93.2**
סטיית תקן	15.3	15.9	7.6	**12.9**

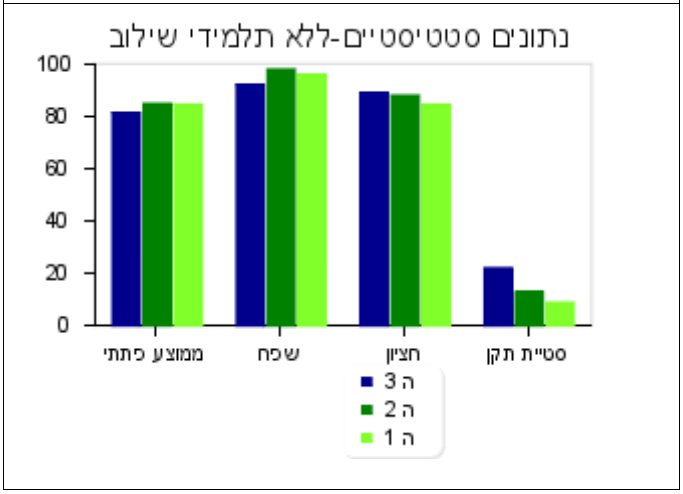

סוף שנה

נתונים סטטיסטיים-ללא תלמידי שילוב				
	ה 3	ה 2	ה 1	ממוצע
ממוצע כיתתי	81.3	84.8	84.5	**83.5**
שכיח	92	98	96	**95.3**
חציון	89	88	84.5	**87.2**
סטיית תקן	21.9	12.7	8.7	**14.4**

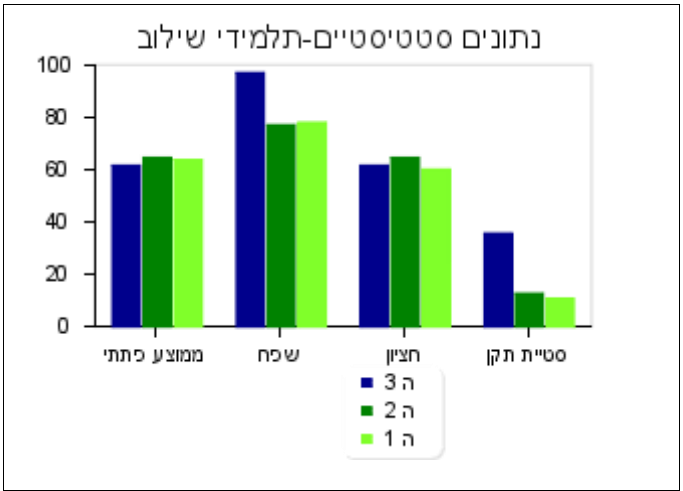

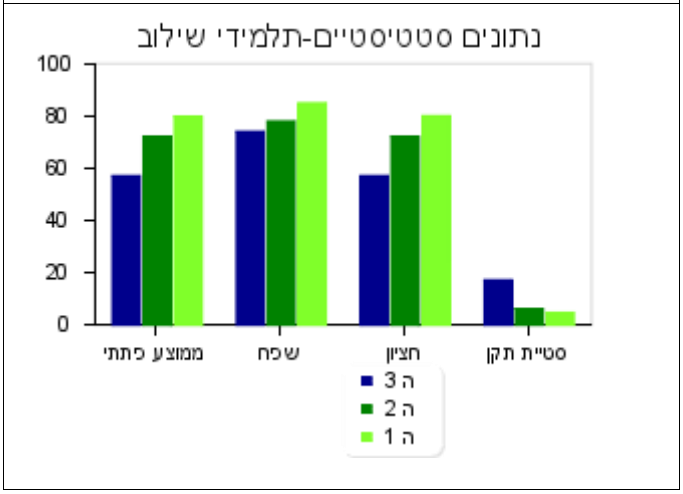

אמצע שנה

נתונים סטטיסטיים-תלמידי שילוב				
	ה 3	ה 2	ה 1	ממוצע
ממוצע כיתתי	61.5	64.5	63.7	**63.2**
שכח	97	77	78	**84**
חציון	61.5	64.5	60	**62**
סטיית תקן	35.5	12.5	10.5	**19.5**

סוף שנה

נתונים סטטיסטיים-תלמידי שילוב				
	ה 3	ה 2	ה 1	ממוצע
ממוצע כיתתי	57	72	79.7	**69.6**
שכח	74	78	85	**79**
חציון	57	72	80	**69.7**
סטיית תקן	17	6	4.5	**9.2**

עברית - שכבת ה

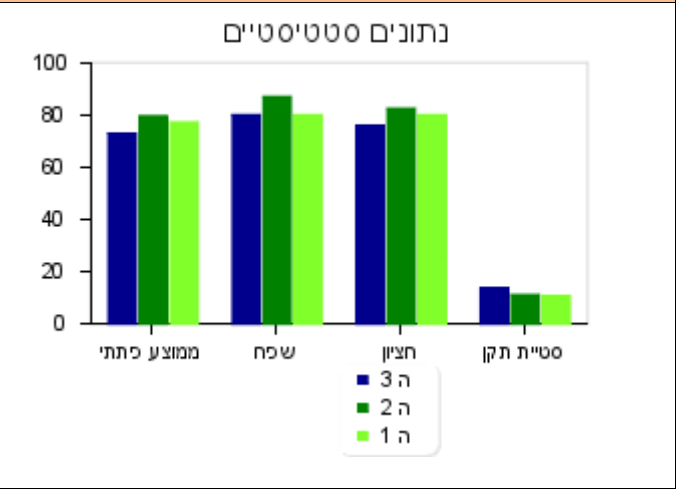

אמצע שנה

נתונים סטטיסטיים				
	ה 3	ה 2	ה 1	ממוצע
ממוצע כיתתי	72.9	79.6	77.3	**76.6**
שכיח	80	87	80	**82.3**
חציון	76	82.5	80	**79.5**
סטיית תקן	13.5	11	10.6	**11.7**

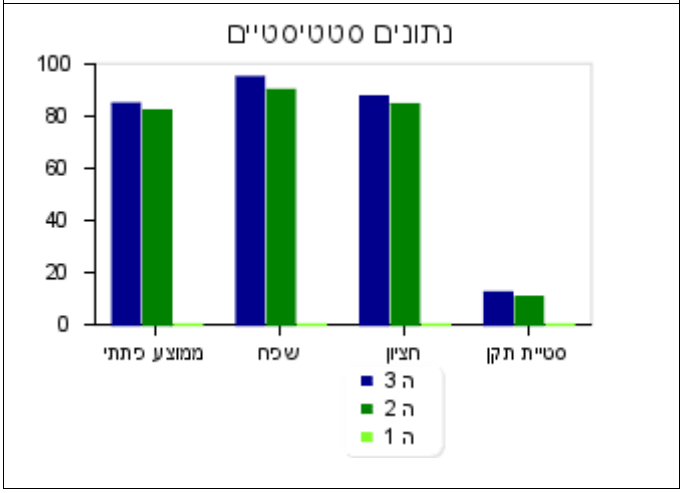

סוף שנה

נתונים סטטיסטיים				
	ה 3	ה 2	ה 1	ממוצע
ממוצע כיתתי	84.8	82		**83.4**
שכיח	95	90		**92.5**
חציון	87.5	84.5		**86**
סטיית תקן	12.3	10.4		**11.4**

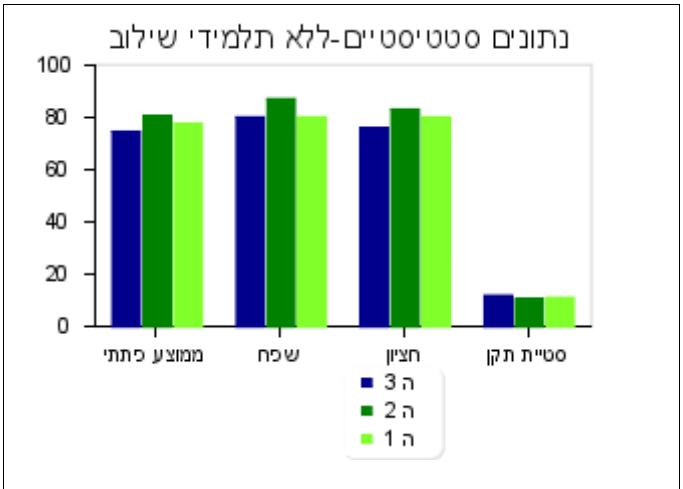

אמצע שנה

נתונים סטטיסטיים-ללא תלמידי שילוב				
	ה 3	ה 2	ה 1	ממוצע
ממוצע כיתתי	74.5	80.4	77.6	**77.5**
שכיח	80	87	80	**82.3**
חציון	76	83	80	**79.7**
סטיית תקן	11.7	10.4	10.9	**11**

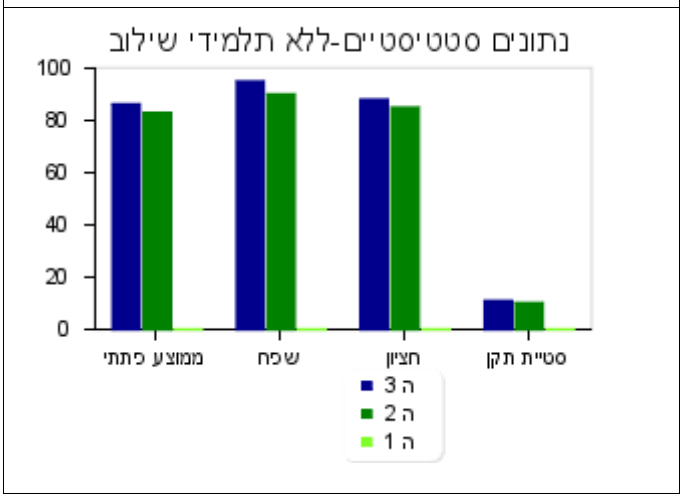

סוף שנה

נתונים סטטיסטיים-ללא תלמידי שילוב				
	ה 3	ה 2	ה 1	ממוצע
ממוצע כיתתי	86.2	82.8		**84.5**
שכיח	95	90		**92.5**
חציון	88	85		**86.5**
סטיית תקן	10.9	10.1		**10.5**

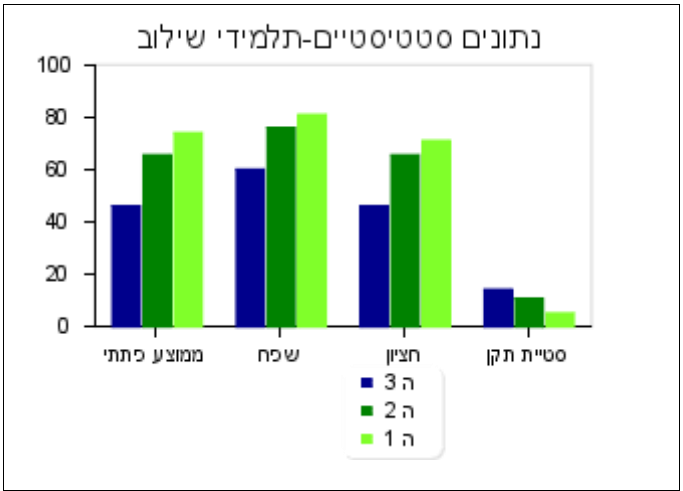

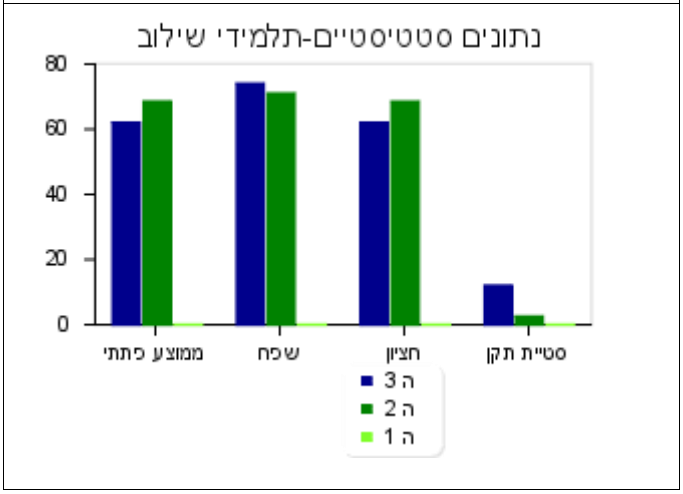

אמצע שנה

נתונים סטטיסטיים-תלמידי שילוב

	ה 3	ה 2	ה 1	ממוצע
ממוצע כיתתי	46	65.5	74	**61.8**
שכח	60	76	81	**72.3**
חציון	46	65.5	71	**60.8**
סטיית תקן	14	10.5	5	**9.8**

סוף שנה

נתונים סטטיסטיים-תלמידי שילוב

	ה 3	ה 2	ה 1	ממוצע
ממוצע כיתתי	62	68.5		**65.3**
שכח	74	71		**72.5**
חציון	62	68.5		**65.3**
סטיית תקן	12	2.5		**7.3**

מדעים - שכבת ה

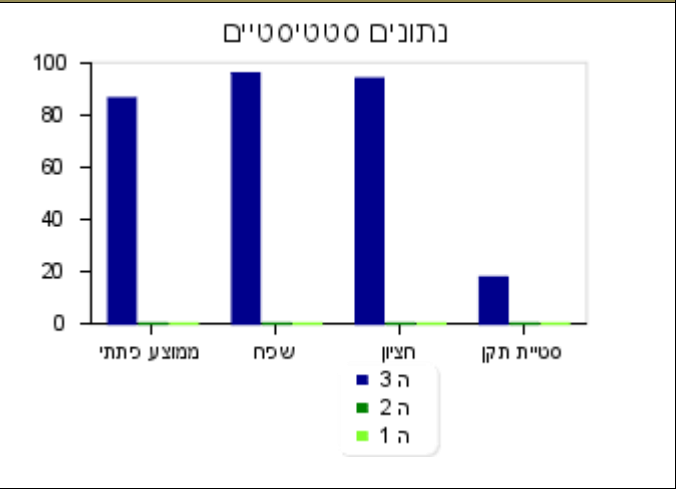

תחילת שנה

נתונים סטטיסטיים				
	ה 3	ה 2	ה 1	ממוצע
ממוצע כיתתי	86.5			86.5
שכיח	96			96
חציון	94			94
סטיית תקן	17.7			17.7

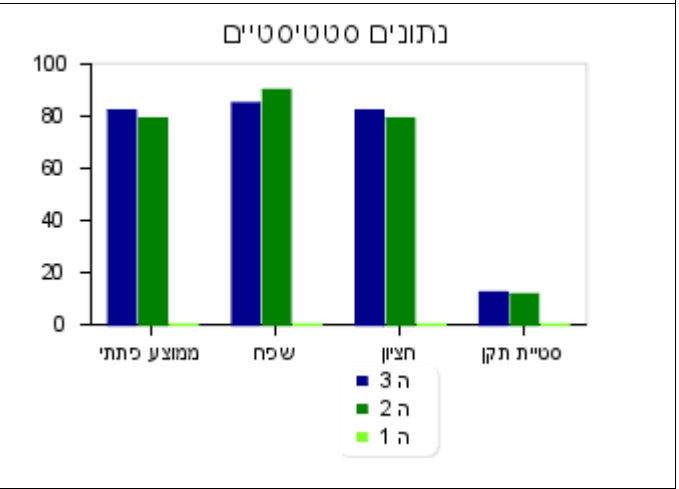

אמצע שנה

נתונים סטטיסטיים				
	ה 3	ה 2	ה 1	ממוצע
ממוצע כיתתי	82.1	79		80.6
שכיח	85	90		87.5
חציון	82	79		80.5
סטיית תקן	12.3	11.6		12

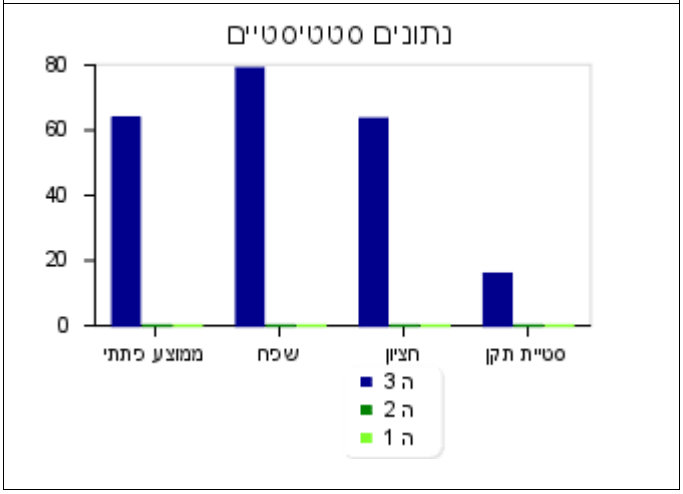

סוף שנה

נתונים סטטיסטיים				
	ה 3	ה 2	ה 1	ממוצע
ממוצע כיתתי	63.7			63.7
שכיח	79			79
חציון	63.5			63.5
סטיית תקן	15.9			15.9

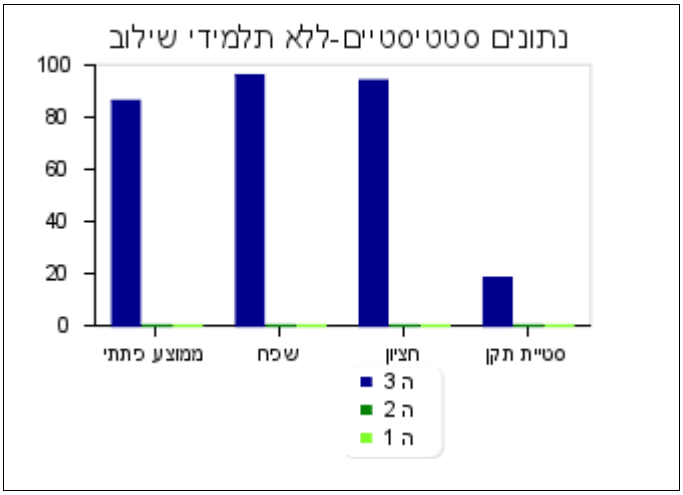

תחילת שנה

נתונים סטטיסטיים-ללא תלמידי שילוב				
	ה 3	ה 2	ה 1	ממוצע
ממוצע כיתתי	86.2			86.2
שכיח	96			96
חציון	94			94
סטיית תקן	18.1			18.1

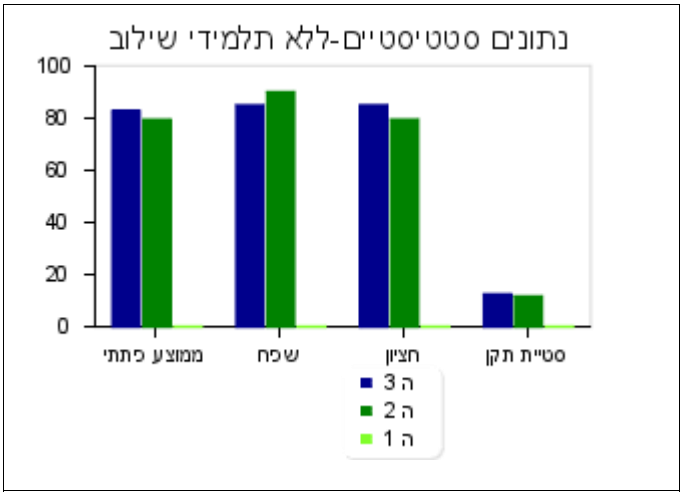

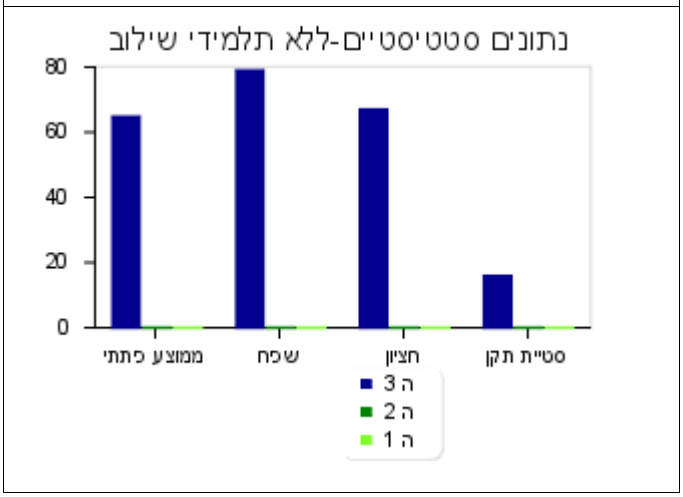

אמצע שנה

נתונים סטטיסטיים-ללא תלמידי שילוב

	ה 3	ה 2	ה 1	ממוצע
ממוצע כיתתי	82.7	79.4		**81.1**
שכיח	85	90		**87.5**
חציון	85	79.5		**82.3**
סטיית תקן	12.4	11.6		**12**

סוף שנה

נתונים סטטיסטיים-ללא תלמידי שילוב

	ה 3	ה 2	ה 1	ממוצע
ממוצע כיתתי	64.8			**64.8**
שכיח	79			**79**
חציון	67			**67**
סטיית תקן	15.9			**15.9**

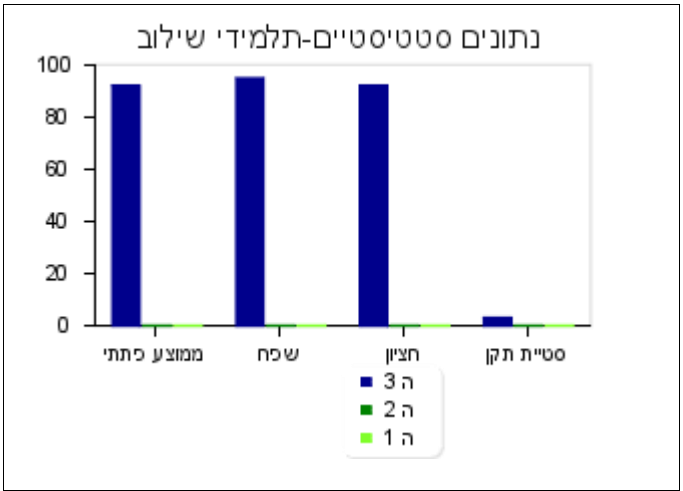

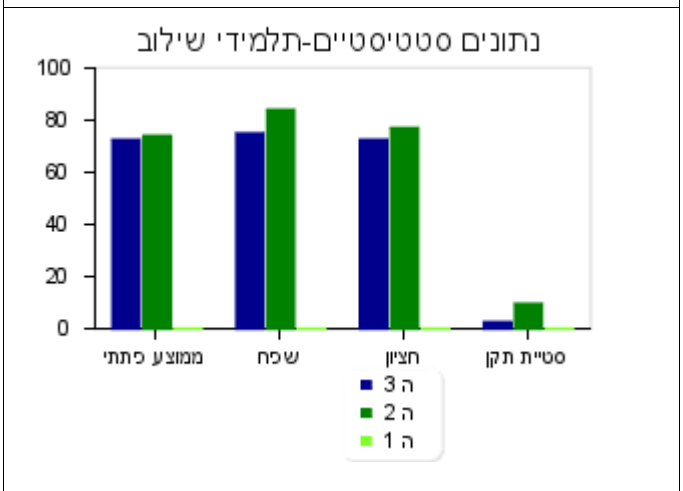

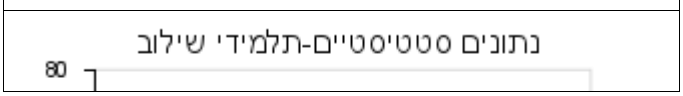

תחילת שנה

נתונים סטטיסטיים-תלמידי שילוב

	ה 3	ה 2	ה 1	ממוצע
ממוצע כיתתי	92			**92**
שכיח	95			**95**
חציון	92			**92**
סטיית תקן	3			**3**

אמצע שנה

נתונים סטטיסטיים-תלמידי שילוב

	ה 3	ה 2	ה 1	ממוצע
ממוצע כיתתי	72.5	74		**73.3**
שכיח	75	84		**79.5**
חציון	72.5	77		**74.8**
סטיית תקן	2.5	9.6		**6.1**

סוף שנה

נתונים סטטיסטיים-תלמידי שילוב				
	ה 3	ה 2	ה 1	ממוצע
ממוצע כיתתי	51.3			**51.3**
שכיח	62			**62**
חציון	54			**54**
סטיית תקן	10			**10**

חשבון - שכבת ה

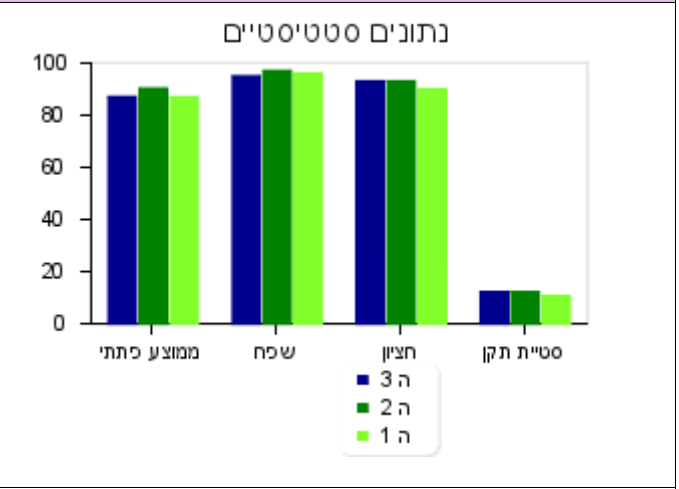

אמצע שנה

נתונים סטטיסטיים				
	ה 3	ה 2	ה 1	ממוצע
ממוצע כיתתי	87	90.2	86.9	**88**
שכיח	95	97	96	**96**
חציון	93	93	90	**92**
סטיית תקן	12.1	12.1	10.6	**11.6**

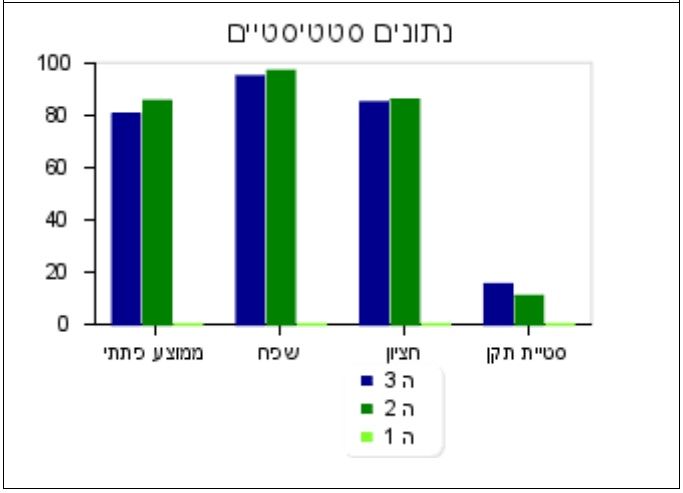

סוף שנה

נתונים סטטיסטיים				
	ה 3	ה 2	ה 1	ממוצע
ממוצע כיתתי	80.4	85.5		**83**
שכיח	95	97		**96**
חציון	85	86		**85.5**
סטיית תקן	15.3	10.8		**13.1**

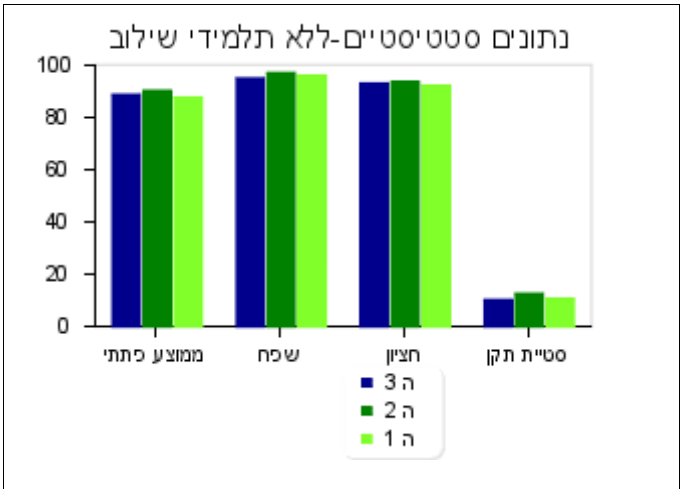

אמצע שנה

נתונים סטטיסטיים-ללא תלמידי שילוב				
	ה 3	ה 2	ה 1	ממוצע
ממוצע כיתתי	88.7	90.2	87.6	**88.8**
שכיח	95	97	96	**96**
חציון	93	93.5	92	**92.8**
סטיית תקן	10.1	12.5	10.6	**11.1**

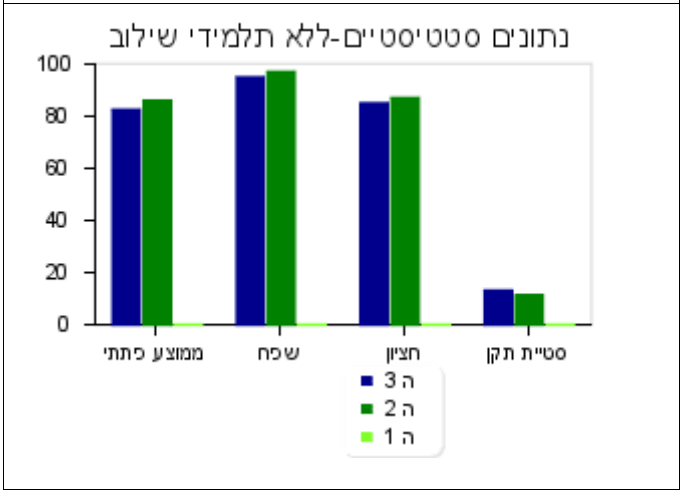

סוף שנה

נתונים סטטיסטיים-ללא תלמידי שילוב				
	ה 3	ה 2	ה 1	ממוצע
ממוצע כיתתי	82.5	85.9		**84.2**
שכיח	95	97		**96**
חציון	85	87		**86**
סטיית תקן	13.1	11.2		**12.2**

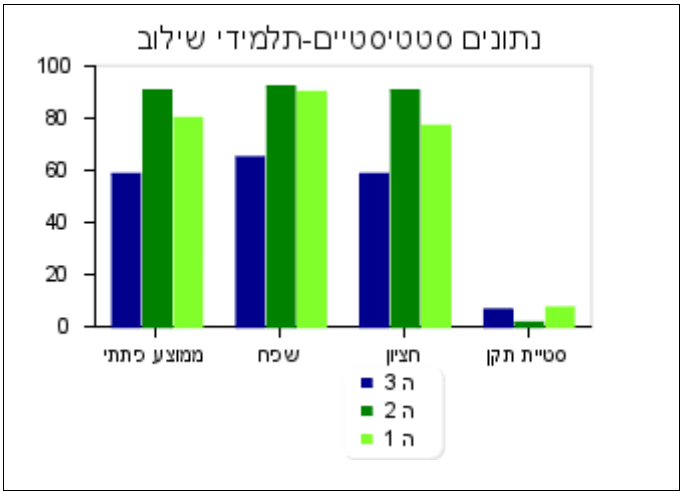

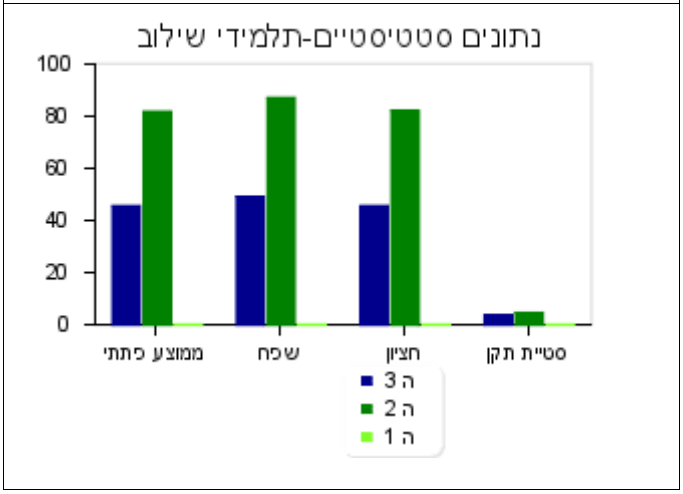

אמצע שנה

נתונים סטטיסטיים-תלמידי שילוב				
	ה 3	ה 2	ה 1	ממוצע
ממוצע כיתתי	58.5	90.5	80	**76.3**
שכח	65	92	90	**82.3**
חציון	58.5	90.5	77	**75.3**
סטיית תקן	6.5	1.5	7.3	**5.1**

סוף שנה

נתונים סטטיסטיים-תלמידי שילוב				
	ה 3	ה 2	ה 1	ממוצע
ממוצע כיתתי	45.5	81.7		**63.6**
שכח	49	87		**68**
חציון	45.5	82		**63.8**
סטיית תקן	3.5	4.5		**4**

אנגלית - שכבת ו

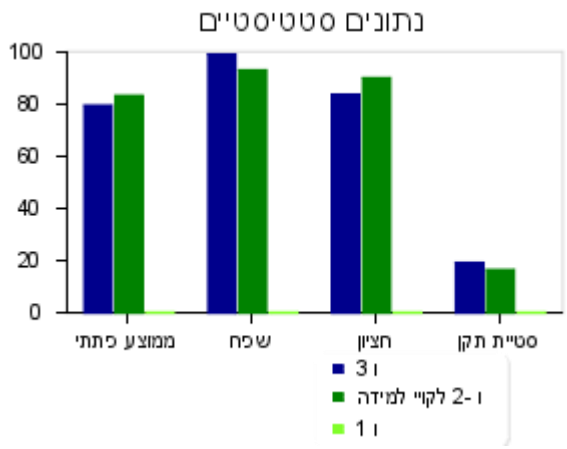

אמצע שנה

נתונים סטטיסטיים

	ו 3	ו -2 לקויי למידה	ו 1	ממוצע
ממוצע כיתתי	79.5	83.2		81.4
שכיח	99	93		96
חציון	83.5	90		86.8
סטיית תקן	19.1	16.4		17.8

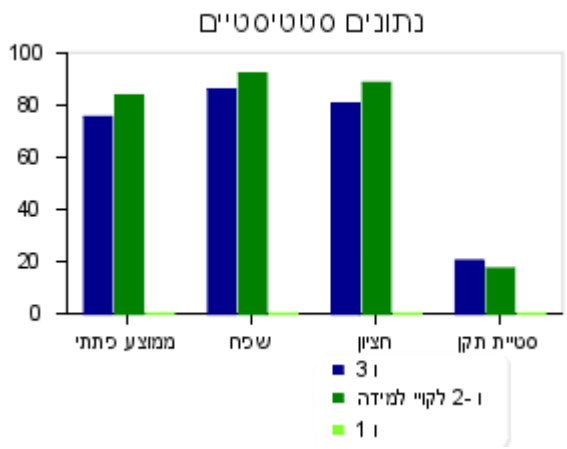

סוף שנה

נתונים סטטיסטיים

	ו 3	ו -2 לקויי למידה	ו 1	ממוצע
ממוצע כיתתי	75.4	83.7		79.6
שכיח	86	92		89
חציון	80.5	88.5		84.5
סטיית תקן	20.3	17.3		18.8

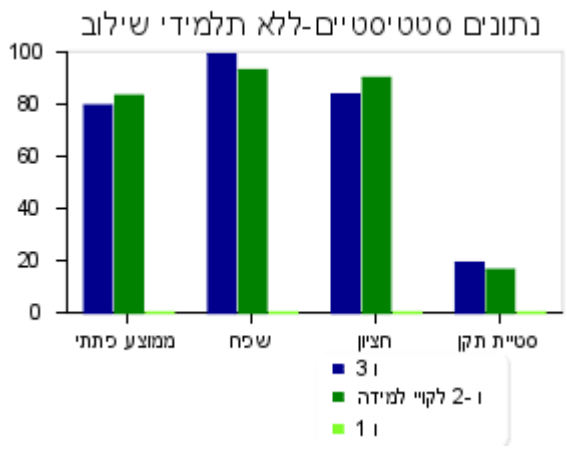

אמצע שנה

נתונים סטטיסטיים-ללא תלמידי שילוב

	ו 3	ו -2 לקויי למידה	ו 1	ממוצע
ממוצע כיתתי	79.5	83.2		81.4
שכיח	99	93		96
חציון	83.5	90		86.8
סטיית תקן	19.1	16.4		17.8

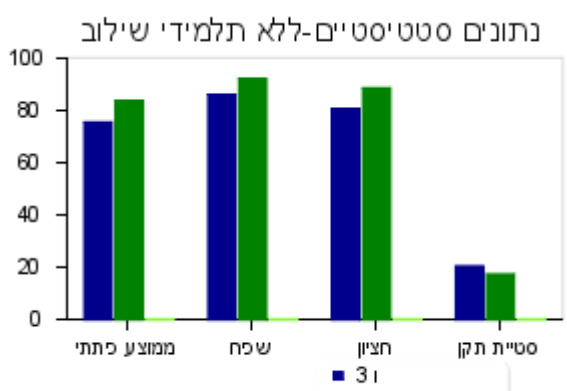

סוף שנה

נתונים סטטיסטיים-ללא תלמידי שילוב

	ו 3	ו -2 לקויי למידה	ו 1	ממוצע
ממוצע כיתתי	75.4	83.7		79.6
שכיח	86	92		89

84.5		88.5	80.5	**חציון**
18.8		17.3	20.3	**סטיית תקן**

עברית - שכבת ו

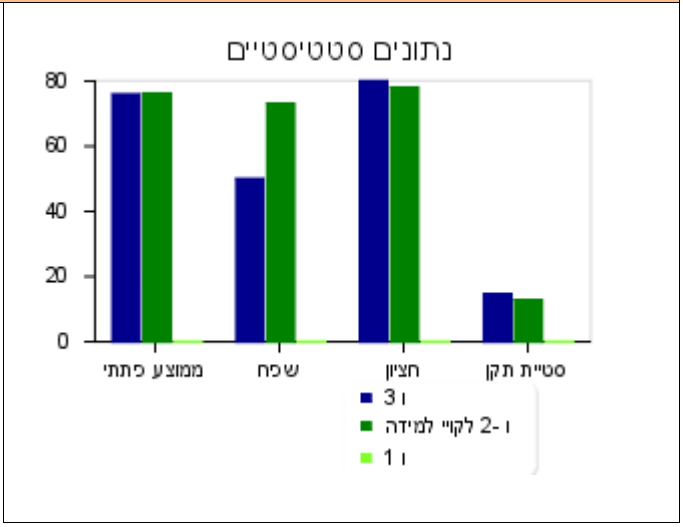

אמצע שנה

נתונים סטטיסטיים				
	ו 3	ו -2 לקויי למידה	ו 1	ממוצע
ממוצע כיתתי	76	76.2		**76.1**
שכיח	50	73		**61.5**
חציון	80	78		**79**
סטיית תקן	14.5	12.7		**13.6**

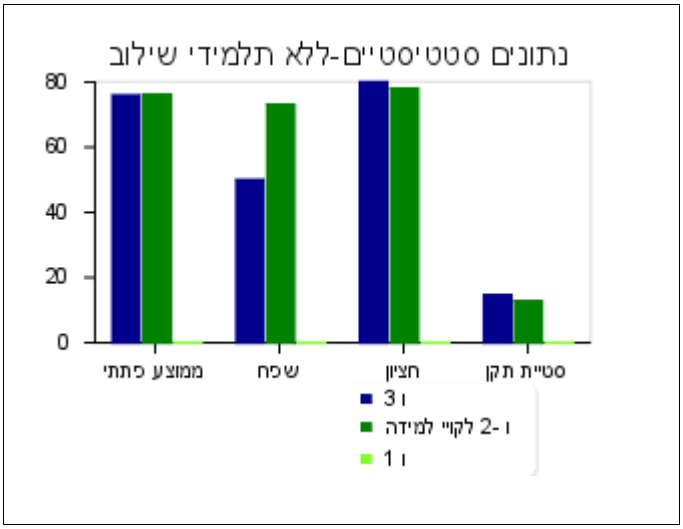

אמצע שנה

נתונים סטטיסטיים-ללא תלמידי שילוב				
	ו 3	ו -2 לקויי למידה	ו 1	ממוצע
ממוצע כיתתי	76	76.2		**76.1**
שכיח	50	73		**61.5**
חציון	80	78		**79**
סטיית תקן	14.5	12.7		**13.6**

מדעים - שכבת ו

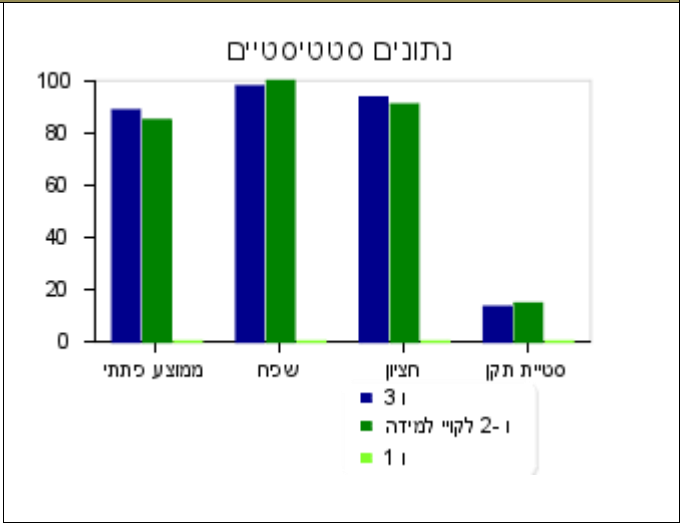

אמצע שנה

נתונים סטטיסטיים				
	3 ו	2- ו לקויי למידה	1 ו	ממוצע
ממוצע כיתתי	88.8	85		86.9
שכיח	98	100		99
חציון	93.5	91		92.3
סטיית תקן	13.3	14.6		14

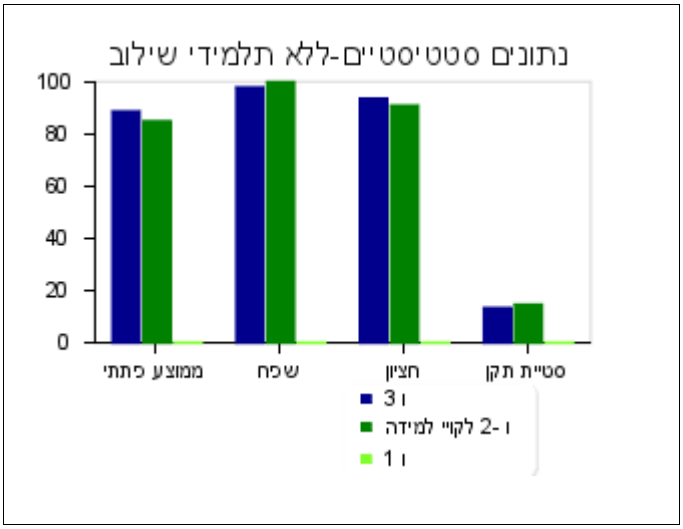

אמצע שנה

נתונים סטטיסטיים-ללא תלמידי שילוב				
	3 ו	2- ו לקויי למידה	1 ו	ממוצע
ממוצע כיתתי	88.8	85		86.9
שכיח	98	100		99
חציון	93.5	91		92.3
סטיית תקן	13.3	14.6		14

חשבון - שכבת ו

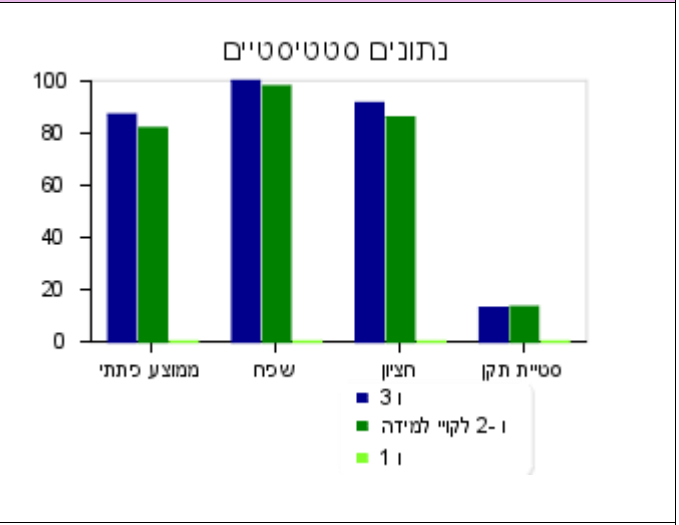

אמצע שנה

נתונים סטטיסטיים				
	ו 3	ו -2 לקויי למידה	ו 1	ממוצע
ממוצע כיתתי	87.1	81.9		84.5
שכיח	100	98		99
חציון	91.5	86		88.8
סטיית תקן	12.9	13.3		13.1

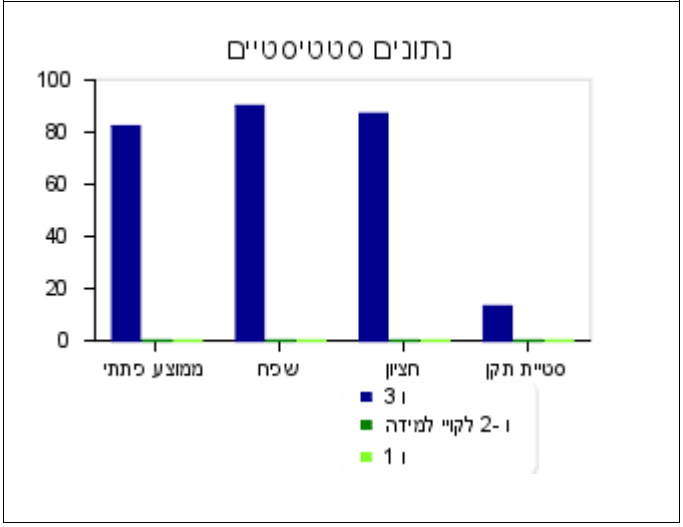

סוף שנה

נתונים סטטיסטיים				
	ו 3	ו -2 לקויי למידה	ו 1	ממוצע
ממוצע כיתתי	82.2			82.2
שכיח	90			90
חציון	87			87
סטיית תקן	13.1			13.1

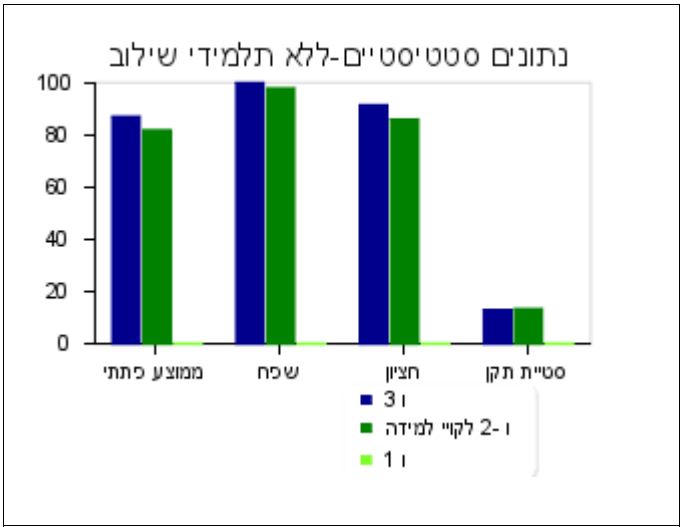

אמצע שנה

נתונים סטטיסטיים-ללא תלמידי שילוב				
	ו 3	ו -2 לקויי למידה	ו 1	ממוצע
ממוצע כיתתי	87.1	81.9		84.5
שכיח	100	98		99
חציון	91.5	86		88.8
סטיית תקן	12.9	13.3		13.1

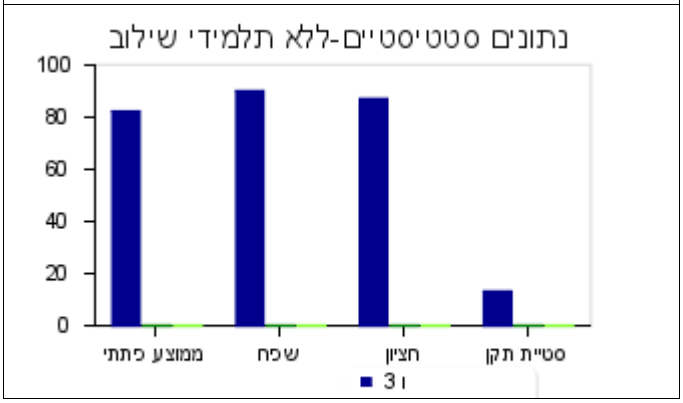

סוף שנה

נתונים סטטיסטיים-ללא תלמידי שילוב				
	ו 3	ו -2 לקויי למידה	ו 1	ממוצע
ממוצע כיתתי	82.2			82.2
שכיח	90			90

חציון	87			**87**
סטיית תקן	13.1			**13.1**